





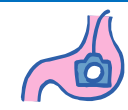




















# 患者さんパスシート

カナ氏名  
氏名  
患者ID  
担当医

様

適用開始日  
適用予定日数 7日  
パス名 胃内視鏡的粘膜下層剥離術ESD(検査縮小版+セカンドルックあり)  
コメント

日付	/	/	/	/	/	/	/	/
経過	入院	治療当日(治療前)	治療当日(治療後)	治療後1日目	治療後2日目	治療後3日目	治療後4日目	退院
目標	治療の必要性と入院のスケジュールを理解しましょう	食事や飲水の制限を守りましょう		内服薬を決められた通りに飲みましょう			不安なく退院できるようにしましょう	
治療・処置		内視鏡室で内視鏡的粘膜切開剥離術を行います 						
お薬	 使用中のお薬を確認します。医師が入院中に飲む薬を決めます	内服薬は、医師の指示があるものを朝6時までに内服してください	内服薬は、開始の説明があるまで内服しないでください	胃薬の内服が追加されます				
注射		 10時頃から点滴が始まります	 点滴が夜間も持続であります 胃薬の注射があります	胃薬の注射、点滴が終了後点滴の針を抜きます				
検査	 採血があります			採血・内視鏡検査があります  				
説明・指導	入院中の予定を説明します			栄養士から栄養指導があります 状況により薬剤師から説明があります  			医師より病理結果の説明があります	退院についての説明があります
安静・トイレ	 制限はありません		 トイレ、洗面のみ歩行できます。移動時は必ず看護師に声をかけてください	胃カメラで確認後問題なければ病棟内を歩けます	制限はありません 			
入浴	 シャワーができます			 体を拭くことができます	 シャワーができます。ご希望の方は職員に声をかけてください			退院後は入浴できます 
食事	午後9時以降は食べられません。水やお茶は飲めます  	食べられません 朝6時以降は水分もとれません 		 医師の許可がでたら水分を取ることができます	 朝から三分粥が食べられます	 朝から五分粥になります	 朝から全粥になります	
その他	同意書を確認します 栄養指導の日程を調整します  	お化粧品、マニキュアを取り、入れ歯、ヘアピン、アクセサリ、時計などは外してください。 治療中、ご家族の方は病室でお待ちください						退院は午前中にお願います お大事になさってください

ご不明な点・お気づきの点がございましたら、ご遠慮なく看護師におたずねください。  
※この表はおおよその経過をお知らせするものです。状態により変更することもありますので、あらかじめご承知おきください。