



















患者さんパスシート

カナ氏名
氏名
患者ID
担当医

様

適用開始日
適用予定日数 8日
パス名 胃瘻造設
コメント

日付	/	/	/	/	/	/		
経過	入院	手術当日	手術後1日目	手術後2日目	手術後3日目	手術後4～5日目	退院	
目標	造設の必要性と入院のスケジュールを理解しましょう	手術後の安静を守りましょう	感染を防ぐために傷に触らないようにしましょう	栄養剤の注入手順や胃ろう部のケア方法、トラブルの対処方法を身につけましょう		不安なく退院できるようにしましょう		
治療	 使用中的お薬の確認をします	内視鏡的胃ろう造設術を行います	胃ろうを使って内服薬や水の注入が始まります					
	 針を刺して点滴が始まります		 点滴があります					
検査	 採血があります		 採血があります					
	 透視造影があります	 透視造影があります	 透視造影があります					
	 レントゲン・心電図があります							
説明・指導	看護師より入院中の説明があります			栄養剤の注入手順・胃ろう部のケア方法・トラブルの対処方法について練習しましょう		退院についての説明があります		
安静	制限はありません 	 手術後はベッド上安静です		 車椅子での移動が可能です		 制限はありません		
	排便がない時は浣腸をします							
	シャワー浴ができます		 手術後は体を拭くことができます			手術後10日目以降はシャワー・入浴ができます		
食事	 入院後は食事・水分はとれません	 食事・水分はとれません		胃瘻から栄養剤の注入が始まります				
文書								
その他	同意書の確認をします 入院に関する文章をお渡しします	化粧・マニキュアを取り、入れ歯、ヘアピン、アクセサリー、時計などは外してください	ご自宅での胃ろう管理に不安のある方は、自宅での管理に慣れるまで、訪問看護師の導入など看護師や相談員から提案させていただきます				 創部の抜糸が済んだら退院です お大事にしてください	

ご不明な点・お気づきの点がございましたら、ご遠慮なく看護師におたずねください。

※この表はおおよその経過をお知らせするものです。状態により変更することもありますので、あらかじめご承知おきください。