
























患者さんパスシート

カナ氏名
氏名
患者ID
担当医

様

適用開始日
適用予定日数
パス名
コメント

5日
ERCP(内視鏡的逆行性胆管膵管造影 座薬あり)

日付	/	/	/	/	/
経過	入院	検査当日(検査前)	検査当日(検査後)	検査後1日目	検査後2日目
目標	検査のスケジュールを理解しましょう	安心して検査が受けられるようにしましょう	検査後の安静や食事制限を守りましょう		安心して退院できるようにしましょう
治療・処置		検査前に坐薬を挿入します 検査は透視検査室で行います 			
処方	 使用中のお薬を確認します 医師の指示で続けて飲む 薬が決まります	内服薬は医師の指示がある物を、朝6時までに内服してください。以降、指示があるまで内服はしないでください	 腹痛や吐き気が無ければ夕方から内服薬が再開となります		
注射		 10時頃から右手より点滴を行います 検査開始時間により前後します	 翌日まで点滴を行います 検査後の病状に応じて点滴を追加する場合があります	 予定の点滴が終了です 終了後点滴の針を抜きます	
検査	 入院前(外来で)採血があります		 検査終了3時間後に採血があります	 朝、採血があります	
説明・指導	入院・検査の予定を説明します	栄養士、薬剤師から必要時説明があります		 	
安静	 制限はありません		検査後はベッド上安静です 検査終了3時間後からトイレ・洗面飲み歩けます。症状がある時はこの限りではありません	 制限はありません	
トイレ	 入院中、尿量を測ります			 入院中、尿量を測ります	測尿は不要です
入浴	 シャワーができます	 体を拭くことができます		 シャワーができます	
食事	 夕食は食べられます 午後10時以降は食べられませんが、水やお茶は飲めます	 食べられません 朝8時以降は水分もとれません	 検査終了3時間後から水やお茶が飲めます 最初は少量からはじめて下さい	 朝は食事はとれません 医師の指示により昼食から食事が食べられます	食事は食べられます
その他	同意書を確認します	お化粧品、マニキュアを取り、入れ歯、ヘアピン、アクセサリー、時計などは外してください。検査中、ご家族の方は病室でお待ちください	腹痛や吐き気などの症状がある時は、我慢せず医師または看護師に伝えてください 場合によっては、内服薬・飲水・食事を中止し点滴を追加することがあります		

ご不明な点・お気づきの点がございましたら、ご遠慮なく看護師におたずねください。

※この表はおおよその経過をお知らせするものです。状態により変更することもありますので、あらかじめご承知おきください。