










消化器内

科

主治医：

担当医：

受け持ち看護師：

| 月 日 | / | / | / | / | |
|---------|---------------------------------------|--|---|---|--|
| 経 過 | 入 院 | 治療当日（治療前） | 治療当日（治療後） | 治療後1日目～4日目 | 退院（予定） |
| 目 標 | ☆入院のスケジュールを理解しましょう | ⇒ | ☆治療後の安静を守りましょう | ☆退院に向けて体調を整えていきましょう | ☆不安なく退院できるようにしましょう |
| 治 療 処 置 | 足のつけ根周囲の毛を剃ります 足の甲にしるしをつけます | 前日に排便がない時は、朝8時30分頃に洗腸または坐薬で排便を促します 治療は、東5階カテーテル室で行います | 治療後4（6）時間で止血のためのベルト・ゴム球を外します | 看護師がガーゼの交換をします | |
| 注 射 お 薬 | 飲んでいる薬を確認します *医師の指示に従い、続けて飲む薬を決めます | 内服薬は、医師より指示があるもののみ内服して下さい 検査直前に左手より点滴を始めます | 治療後も、点滴を行います | 治療後1日目まで抗生剤の点滴を行います | |
| 検 査 | 採血・レントゲン・心電図の検査があります |  | | 治療後1日目・3日目に採血があります 必要に応じて、腹部のCT検査があります | |
| 説明・指導 | 治療の予定を説明します | | 痛みや症状があれば、我慢せずに伝えましょう |  | 退院の説明がありますのでお部屋でお待ち下さい |
| 安 静 トイレ | 制限はありません 入院中、尿量を測ります | 治療後の安静時間が長いので、ご希望があれば尿の管を入れます なるべく病室で過ごして下さい  | *治療後4（6）時間は治療した側の足が曲げられません。安静時間中はベッドの上での排泄となります。 ナースコールでお知らせ下さい *その後はトイレのみ歩けます *出血予防の為、当日は足のつけ根をまげないようにしましょう | 医師の診察後より制限はありません  | |
| 入 浴 | シャワーができます | 体を拭くことができます | ⇒ | 1日目は体を拭くことができます。2日目からシャワーができます  | 退院後は入浴ができます  |
| 食 事 | 制限はありません | 検査前は食べられません 水分をとることはできます | 治療後、吐き気などなければ水分をとることができます。夕食は食べられますが、安静時間中は寝たまま食べていただきます |  |  |
| その他 | 同意書を確認します | 化粧・マニキュアをとり、入れ歯、ヘアピン、アクセサリ、時計などはしないで下さい ご家族の方は病室でお待ち下さい | | | 退院は午前中に お願ひします お大事に して下さい  |

この表はおおよその経過をお知らせしたものです。種々の都合により予定通りでないこともありますので、あらかじめご承知下さい。ご不明な点・お気付きの点がございましたらご遠慮なく看護師にお尋ね下さい。