













患者さんパスシート

カナ氏名
氏名
患者ID
担当医

様

適用開始日
適用予定日数
パス名
コメント

2日
心臓カテーテル検査/CAG(鼠径)当日

日付	1病日(/)			2病日(/)	
経過	入院・検査当日(検査前)	入院・検査当日(検査中)	入院・検査当日(検査後)	検査後1日目・退院	退院後
目標	検査の必要性と入院のスケジュールを理解しましょう		検査後の安静を守りましょう	不安なく退院できるようにしましょう	
治療・処置	身長と体重を測ります 脚の付け根、太もも周囲の毛を剃ります	検査室で着替えをします 血管撮影室で心臓カテーテル検査を行います	検査	朝、医師が創部の確認を行います	
処方・注射	使用中のお薬の確認をします 	点滴を行います 	点滴が終了したら点滴の針を抜きます		
検査	採血・心電図があります  			採血・心電図があります	
説明・指導	入院の説明があります 院内専用無料テレビ放送「カテーテル検査を受けられる方へ」を視聴してください		医師から結果説明の日時をお伝えします	退院の説明があります	
安静	制限はありません 	検査中はベッドの上で寝たままで 	カテーテルを入れた側の脚は曲げないで下さい ベッド上で寝ている時間は4~7時間です その後病棟内を歩くことができます	制限はありません 	退院日からお風呂に入れます(傷口が閉じていないときはシャワーにしてください) お風呂に入ったら絆創膏ははがして下さい 傷口の腫れなどがある時は早めに受診して下さい
トイレ	トイレに行けます	寝たままで尿器で取ります 希望時、尿を出す管を入れます	安静時間が終わったらトイレに歩いて行けます	トイレに行けます 	
清潔	シャワーはできません				
給食	塩分・脂肪を制限した食事が出ます ただし食事を待っていただくことがあります	食事はできません	水を飲んで気持ちが悪くなければ食事が食べられます		
その他	検査の同意書を確認します	化粧、マニキュアをおとし、入れ歯、ヘアピン、アクセサリ、時計などは外してください ご家族の方は病室でお待ちください	胸の痛みや痛み、足のしびれなどありましたらお知らせ下さい	退院は午前中にお願います お大事になさってください	 

ご不明な点・お気づきの点がございましたら、ご遠慮なく看護師におたずねください。
※この表はおおよその経過をお知らせするものです。状態により変更することもありますので、あらかじめご承知おきください。