














患者さんパスシート

カナ氏名
氏名
患者ID
担当医

様

適用開始日
適用予定日数
パス名
コメント

2日
心臓カテーテル検査/CAG(焼骨)当日

日付	/			/		/		
経過	入院・検査当日(検査前)		入院・検査当日(検査中)	入院・検査当日(検査後)		検査後1日目・退院		退院後
目標	検査の必要性と入院のスケジュールを理解しましょう			検査後の安静を守りましょう		不安なく退院できるようにしましょう		
治療・処置	身長と体重を測ります 手首～腕周囲の毛を剃ります		検査室で着替えをします	止血してから6時間後に看護師がバンドを外します		朝、医師が創部の確認を行います		
処方・注射	使用中のお薬の確認をします 		点滴を行います 	点滴が終了したら点滴の針を抜きます				
検査	採血・心電図があります  		血管撮影室で心臓カテーテル検査を行います 		採血・心電図があります			
説明・指導	入院の説明があります 院内専用無料テレビ放送「カテーテル検査を受けられる方へ」を視聴してください		医師から結果説明の日時をお伝えします		退院の説明があります			
安静	制限はありません 		検査中はベッドの上で寝たままです 	トイレ以外はベッド上で過ごしてください 止血してから6時間は検査をした方の手は使わないでください バンドを外したら病棟内を歩けます		制限はありません 		退院日からお風呂に入れます(傷口が閉じていないときはシャワーにしてください) お風呂に入ったら絆創膏ははがして下さい 傷口の腫れなどがある時は早めに受診して下さい
トイレ	トイレに行けます		寝たまま尿器で取ります 希望時、尿を出す管を入れます	トイレに行けます 				
清潔	シャワーはできません							
給食	塩分・脂肪を制限した食事が出ます ただし食事を待っていただくことがあります		食事はできません	水を飲んで気持ちが悪くなければ食事が食べられます				
その他	検査の同意書を確認します	化粧、マニキュアをおとし、入れ歯、ヘアピン、アクセサリ、時計などは外してください ご家族の方は病室でお待ちください		胸の痛みや痛み、手のしびれなどありましたらお知らせ下さい		退院は午前中にお願います お大事になさってください		 

ご不明な点・お気づきの点がございましたら、ご遠慮なく看護師におたずねください。
※この表はおおよその経過をお知らせするものです。状態により変更することもありますので、あらかじめご承知おきください。