

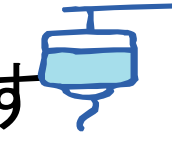
















# 患者さんパスシート

カナ氏名  
氏名  
患者ID  
担当医

様

適用開始日  
適用予定日数 3日  
パス名 冠動脈形成術/PCI(鼠径)当日  
コメント

日付	/		/	
経過	入院・治療当日(治療前)	入院・治療当日(治療後)	治療後1日目	治療後2日目(退院)
目標	治療の必要性和入院後のスケジュールを理解しましょう		治療後の安静を守りましょう	
治療・処置	身長と体重を測ります 脚の付け根周囲の毛を剃ります	血管撮影室で冠動脈形成術を行います 心電図モニターを翌朝までつけます 	医師のガーゼ交換があります 終了後、心電図検査に行きます	
お薬・注射	 使用中のお薬を確認します	点滴を行います 点滴が終了したら点滴の針を抜きます 		
検査	検査室で心電図検査があります 		  採血・心電図があります。	 採血があります。
説明・指導	入院の説明があります 治療についての説明があります 栄養指導の予約をします	医師からの結果説明の日時をお伝えします 内服薬について、薬剤師が薬剤の確認、説明をします  入院中に栄養指導を受けていただきます		心電図に問題が無ければ退院です 退院の説明があります
安静	制限はありません 	 治療中はベッド上で寝たままです。 カテーテルを入れた側の脚は曲げないで下さい。4～7時間はベッド上で寝たままです その後病棟内を歩けます		
トイレ	トイレに行けます	寝たまま尿器で取ります 希望時尿の管を入れます	 安静時間が終わったらトイレに行けます	
入浴	シャワーに入れます 	 シャワーに入れません	 シャワーに入れます	退院日から入浴ができます※傷口が閉じていない時はシャワーにして下さい
食事	塩分・脂肪を制限した食事が出ます ただし、食事を待っていただくことがあります 	部屋に戻った後、水分を飲んで気持ちが悪くなければ食事が食べられます	 	
その他	治療の同意書を確認します。 化粧、マニキュアを取り、入れ歯、ヘアピン、アクセサリ、時計などは外してください。治療中ご家族の方は病室でお待ちください		胸の苦しさや痛み、足のしびれなどありましたらお知らせ下さい	
				午前中に退院です。 傷口の腫れなどがある場合は早めに受診して下さい

ご不明な点・お気づきの点がございましたら、ご遠慮なく看護師におたずねください。  
※この表はおおよその経過をお知らせするものです。状態により変更することもありますので、あらかじめご承知おきください。

静岡市立静岡病院