














患者さんパスシート

カナ氏名
氏名
患者ID
担当医

様

適用開始日
適用予定日数
パス名
コメント

3日
冠動脈形成術/PCI(桡骨) - 当日

日付	/		/	
経過	入院・治療当日(治療前)	入院・治療当日(治療後)	治療後1日目	治療後2日目・退院
目標	治療の必要性と入院のスケジュールを理解しましょう	治療後の安静を守りましょう	不安なく退院できるようにしましょう	
治療・処置	身長と体重を測ります 手首周囲の毛を剃ります 	血管撮影室で冠動脈形成術を行います 心電図モニターを翌朝までつけます	医師がガーゼ交換をします 終了後心電図検査に行きます	
お薬・注射	 使用中のお薬を確認します	注射を行います	予定の点滴が終了したら点滴の針を抜きます	
検査	 検査室で心電図検査があります		  採血・心電図があります。	 採血があります
説明・指導	入院の説明があります 治療についての説明があります 栄養指導の予約をします	医師からの結果説明の日時をお伝えします 内服薬について、薬剤師が薬剤の確認、説明をします 入院中に栄養指導を受けていただきます	  心電図に問題が無ければ退院です 退院の説明があります	
安静	制限はありません 	治療中はベッド上で寝たまます 	トイレ以外はベッド上で過ごしてください バンドを外し終わったら病棟内を歩けます	
トイレ	トイレに行けます	寝たまま尿器で取ります 希望時には尿の管を入れます	 トイレに行けます	
入浴	シャワーに入れます 	シャワーに入れません	シャワーに入れます 	
食事	塩分・脂肪を制限した食事が出ます。ただし、食事を待っていただくことがあります。	部屋に戻った後、水を飲んで気持ちが悪くなければ食事が食べられます	 	
その他	治療の同意書を確認します 化粧、マニキュアを取り、入れ歯、ヘアピン、アクセサリ、時計などは外してください。	胸の苦しさや痛み、手のしびれなどありましたらお知らせ下さい		午前中に退院です 傷口の腫れなどがある場合は早めに受診して下さい

ご不明な点・お気づきの点がございましたら、ご遠慮なく看護師におたずねください。

※この表はおおよその経過をお知らせするものです。状態により変更することもありますので、あらかじめご承知おきください。

静岡市立静岡病院