


















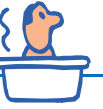


患者さんパスシート

氏名
カナ氏名
氏名
患者ID
担当医

様

適用開始日
適用予定日数
パス名
コメント

4日
アブレーション(心房細動) 4日用

日付	/				
経過	入院	治療当日(治療前)	治療当日(治療後)	治療後1日目	治療後2日目・退院
目標	治療の必要性と入院のスケジュールを理解しましょう	体調を整え治療にのぞみましょう	治療後の安静を守りましょう	治療結果を理解しましょう	退院後の治療や注意事項を理解しましょう
治療・処置	身長、体重を測ります 足の付け根周囲の毛を剃ります 血栓予防のストッキングのサイズを測ります	血栓予防のストッキングをはきます 病棟で手術着に着替えをします	血管撮影室でアブレーション治療を行います 	 朝、医師が創部の確認をします	
処方	 使用中のお薬の確認をします 抗不整脈薬が中止になります	抗凝固薬は朝から中止します 薬の内容によっては継続します	治療後のエコーの結果で、抗凝固薬が再開になります		
注射		血管撮影室で点滴をはじめます 	 朝食後に点滴の針を抜きます		
検査	心電図モニターを装着します。状況により検査が追加される場合があります				心電図モニターを外します
	 検査室へ心電図を取りに行ってください(治療当日の朝の場合もあります)	 朝、採血があります	 帰室3時間後に心臓エコー検査があります	 採血・レントゲン・心電図があります	
説明・指導	入院について説明があります	入院中に栄養指導を受けていただきます。状況により薬剤師から説明があります  			退院について説明があります
安静	 制限はありません		治療後3時間は絶対安静です 翌朝までベッド上安静です 	午前中に着替えをします 医師の創部確認後から制限はありません	制限はありません
トイレ	 制限はありません		尿の管が入っています。翌日まで歩いてトイレに行くことはできません	 尿の管が抜けたらトイレに行けます	
入浴	 シャワーに入れます		シャワーはできません	 創部に問題が無ければシャワーを浴びることができます	退院後は入浴ができます 
食事	 塩分脂質調整食が夕食からです	治療時間によって食事をやめていただく事があります	麻酔から覚め、気持ちが悪くなければ食事が食べられます	食事の形態など変更希望がありましたら看護師、栄養士にご相談ください	
その他	同意書の確認をします T字帯を準備してください	お化粧品、マニキュアを取り、入れ歯、ヘアピン、アクセサリー、時計などは外してください ご家族の方は病室でお待ちください。治療後医師からの説明があります		胸の苦しさや痛みやしびれ、出血などありましたらお知らせください 治療後の経過によっては退院が延期される場合があります 	

ご不明な点・お気づきの点がございましたら、ご遠慮なく看護師におたずねください。

※この表はおおよその経過をお知らせするものです。状態により変更することもありますので、あらかじめご承知おきください。