






















患者さんパスシート

カナ氏名  
氏名  
患者ID  
担当医

様

適用開始日  
適用予定日数  
パス名  
コメント

2日  
電氣的除細動(DC)

日付	/				/
経過	入院	治療前	治療	治療後	退院
目標	治療の目的を理解しましょう			治療後の安静を守りましょう	退院後の注意事項を理解しましょう
治療・処置	心電図モニターをつけます	 点滴の針を入れます 必要に応じて酸素をします	電氣的除細動を実施します		心電図モニターを外します
注射		 電氣的除細動を行う前に眠くなる注射をします		点滴は安静時間が終了したら抜きます	
お薬	 使用中のお薬を確認をします	 昼のお薬は飲まないでください  さい		電氣を当てた部分に軟膏をぬります いつも通りにお薬を飲みます	 いつも通りにお薬を飲みます
生理検査	 心電図検査があります			 心電図検査があります	 心電図検査があります
検査	 採血があります				
放射線	 レントゲンを撮ることがあります				
説明・指導	入院についての説明をします 入院までの経過を伺います 治療の説明をします				退院についての説明があります
安静	 病院内を歩けます		ベッドに寝たままの状態です 	意識がはっきりするまで寝たままです その後は病棟内を歩くことができます	 病院内を歩けます
トイレ	 トイレに行けます	治療前にトイレを済ませておきましょう		意識がはっきりすればトイレに行けます	
入浴	 シャワーに入れます			 シャワーに入れます	 退院後は入浴できます
食事	 食事は治療が終わるまで食べられません			 治療から2時間後、水を飲んで吐き気がなければ食事ができます	 制限はありません
その他	治療の同意書を確認します	入れ歯、ヘアピン、アクセサリ、時計など金属類は外してください			午前中に退院出来ます

静岡市立静岡病院

ご不明な点・お気づきの点がございましたら、ご遠慮なく看護師におたずねください。  
※この表はおおよその経過をお知らせするものです。状態により変更することもありますので、あらかじめご承知おきください。