














患者さんパスシート

カナ氏名  
氏名  
患者ID  
担当医

様

適用開始日  
適用予定日数  
パス名  
コメント

3日  
副腎静脈サンプリング

日付	/		/		/
経過	入院		検査当日(検査前)	検査当日(検査後)	退院
目標	検査の必要性と入院のスケジュールを理解しましょう		検査前後の安静を守りましょう		不安なく退院できるようにしましょう
治療・処置	 体重測定を行います 足の付け根の除毛をします	血管撮影室で足の付け根から管を入れ、左右の副腎の近くから採血します 			
内服薬	 使用中のお薬を確認します	入院中は許可のあった薬のみ内服しましょう			
注射			朝の採血時に点滴の針を入れます 検査前から点滴が始まる場合があります 		
検査			 採血があります		
指導・説明	検査の説明があります				 退院の説明があります
安静	 特に制限はありません	検査1時間前からベッド上安静ですが、朝からなるべく安静にしましょう カテーテル室へはベッドで行きます		 帰室後2時間はベッド上安静です	
トイレ	 特に制限はありません	朝の安静が開始される前に尿の管を入れます 尿の管はカテーテル後、安静解除されたら抜きます			
清潔	 シャワーができます	シャワーはできません		安静解除後更衣を一部介助します	 シャワーができます
食事	 塩分脂質調整食がでます アレルギーや食事形態の希望のある方はご相談ください	 朝食は食べられません 飲水はできます			
その他			お化粧品、マニキュアを取り、入れ歯、ヘアピン、アクセサリ、時計などは外してください。		循環器の受診予定はありません 退院は午前中にお願います

ご不明な点・お気づきの点がございましたら、ご遠慮なく看護師におたずねください。

※この表はおおよその経過をお知らせするものです。状態により変更することもありますので、あらかじめご承知おきください

静岡市立静岡病院