－2020年シミュレーションラボ室
利用状況について－

シミュレーションラボ室　　佐藤　隆敏
佐藤　あゆみ

利用目的別シミュレーションラボ室使用状況（回）

ラボ室利用目的別使用回数

	1月	2月	3月	4月	5月	6月	7月	8月	9月	10月	11月	12月	合計
自己練習（医師・専攻医）	41	44	48	51	68	65	57	64	37	54	56	61	646
自己練習（研修医）	8	17	12	66	23	14	27	2	7	22	58	57	313
教育（研修医・学生）	1	5	5	9	0	10	8	5	2	2	8	4	59
自己練習/看護師（個人・病棟）	20	10	4	13	13	14	6	4	4	16	17	5	126
自己練習（コメディカル）	0	0	0	1	2	0	0	0	0	1	2	0	6
講習会・研修会	1	8	1	17	5	5	5	3	4	9	3	8	69
院　外	0	5	0	0	1	3	4	0	3	0	3	2	21
合　計	**71**	**89**	**70**	**157**	**112**	**111**	**107**	**78**	**57**	**104**	**147**	**137**	**1240**

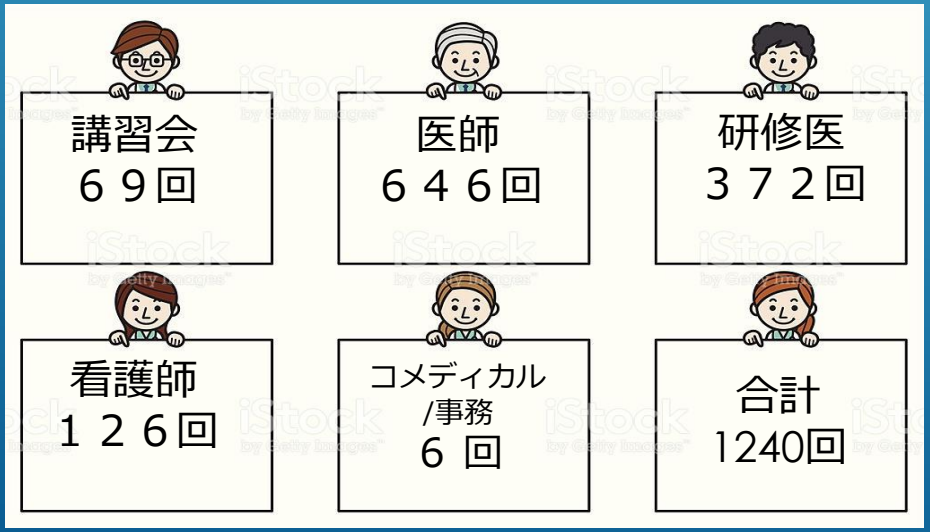

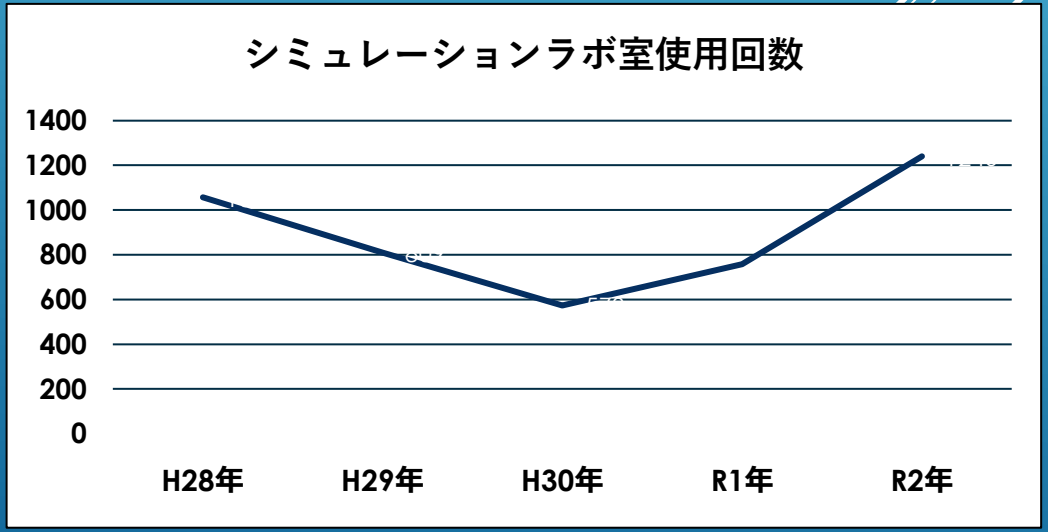

職種別シミュレーター延べ利用人数

シミュレーター利用人数										
2020	医師	専攻医	研修医	看護師	医学生	コメディカル	事務	院外医療	業者.中高生	合計
1月	45	2	11	114	0	8	0	0	0	180
2月	60	0	47	117	1	4	48	23	15	315
3月	54	1	43	57	3	0	0	0	0	158
4月	70	10	117	298	0	37	11	0	0	543
5月	77	1	26	188	0	26	0	17	0	335
6月	90	3	34	125	2	0	2	33	0	289
7月	62	17	41	57	0	0	2	0	42	221
8月	63	11	13	34	0	0	0	0	0	121
9月	57	3	12	38	2	1	8	0	0	121
10月	70	17	58	165	0	79	7	4	0	400
11月	73	3	82	131	6	29	8	3	2	337
12月	72	2	60	106	8	11	14	0	0	273
合計	793	70	544	1430	22	195	100	80	59	3293

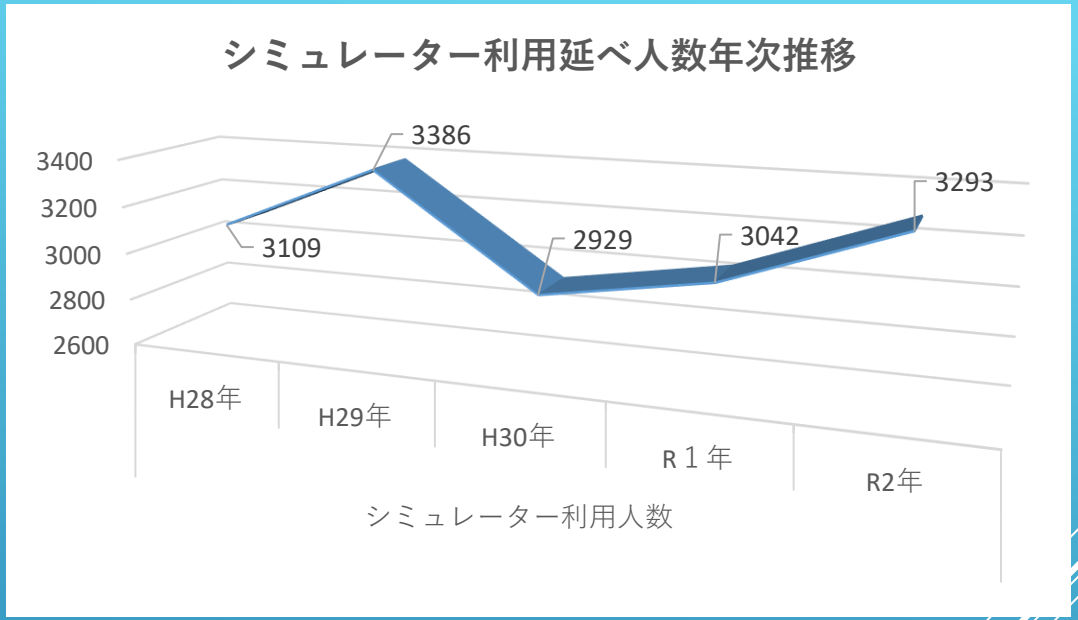

シミュレーター別延べ利用回数

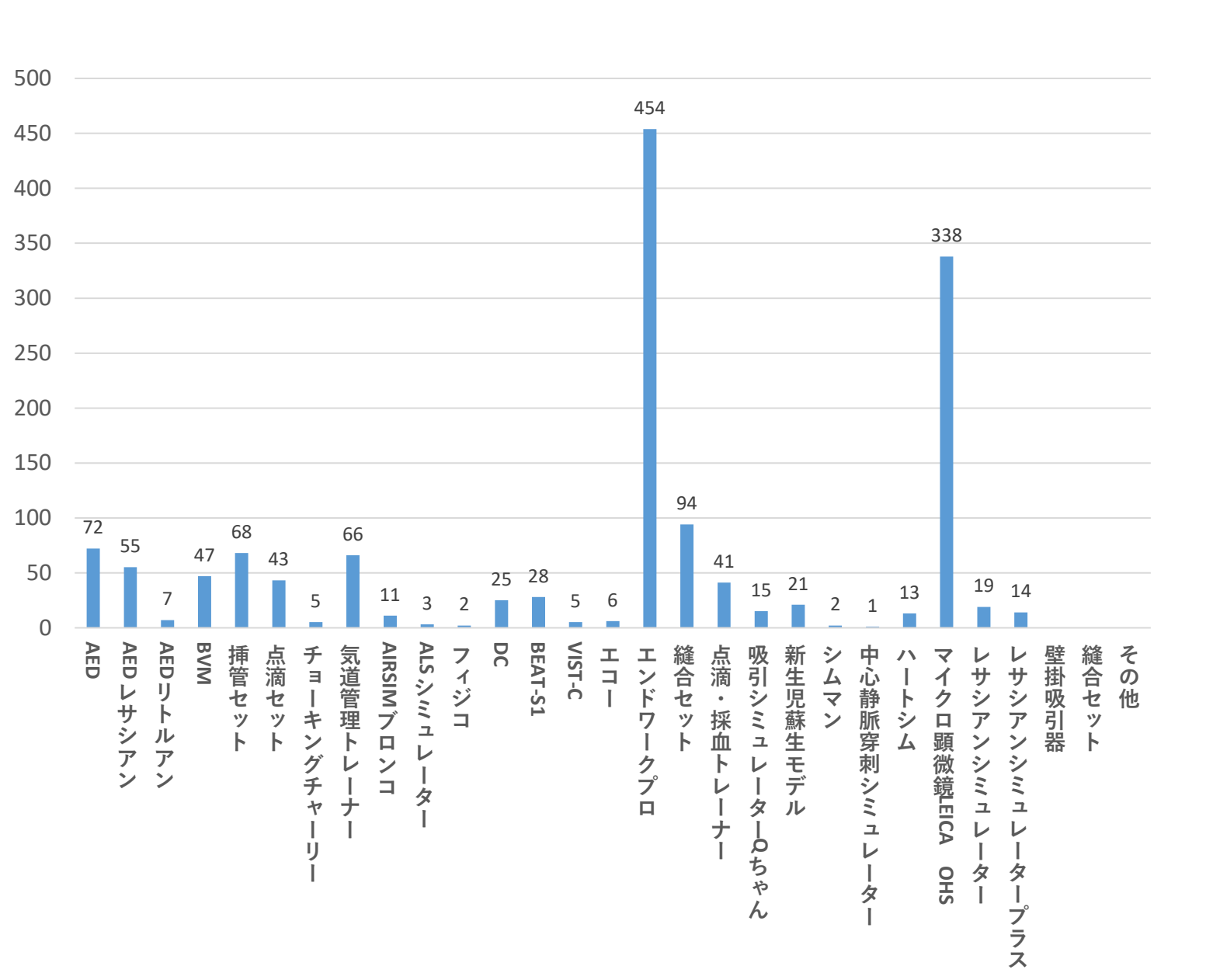

エンドワークプロⅡ

マイクロ顕微鏡　LEICA OHS

研修会・講習会開催回数と参加延べ人数

研修会・講習会　開催回数と参加人数			
開催回数		医師	79
1月	1	専攻医	14
2月	5	研修医	109
3月	1	看護師	593
4月	17	コメディカル/事務	124
5月	5	院外	69
6月	5	合計	988
7月	5		
8月	3		
9月	4		
10月	9		
11月	4		
12月	8		
合計	67		

日本周産期・新生児医学会
新生児蘇生法Aコース

日本内科学会認定
JMECC講習会

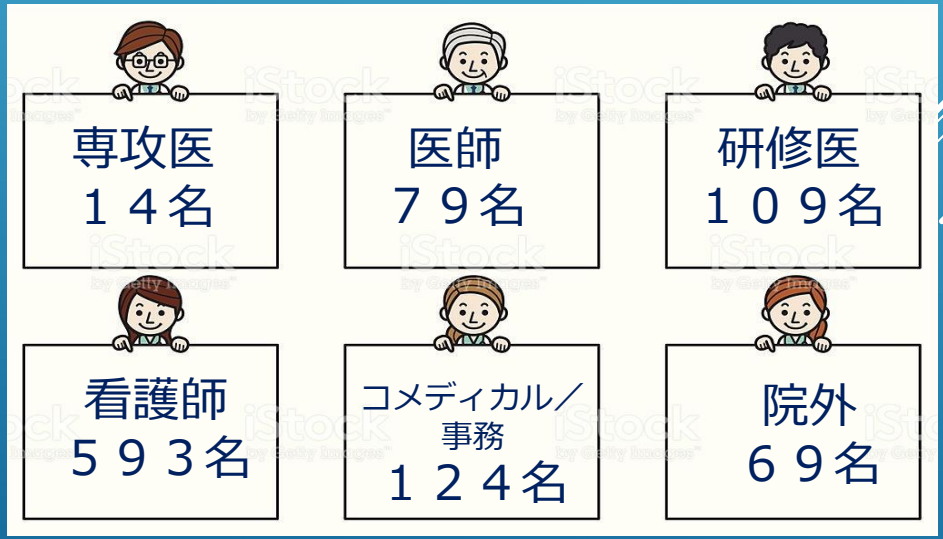

シミュレーターを使用した講習会・研修会の実施風景

日本救急医学会認定 ICLS講習会

研修医対象　救急セミナー（外傷編）

研修医対象　エコーガイド下中心静脈セミナー

研修医医対象　NCPR・PALS講習会

外科医師・研修医対象
胸腔ドレーン／輪状甲状切開実習

若手医師・研修医対象 縫合結紮講習会

2020年新たに導入したシミュレーターの一部をご紹介します



GoキットMICS-1

現在、弁膜症に対する心臓手術で主流となってきているMICS（低侵襲心臓手術）をトレーニングすることができるシミュレーターです。

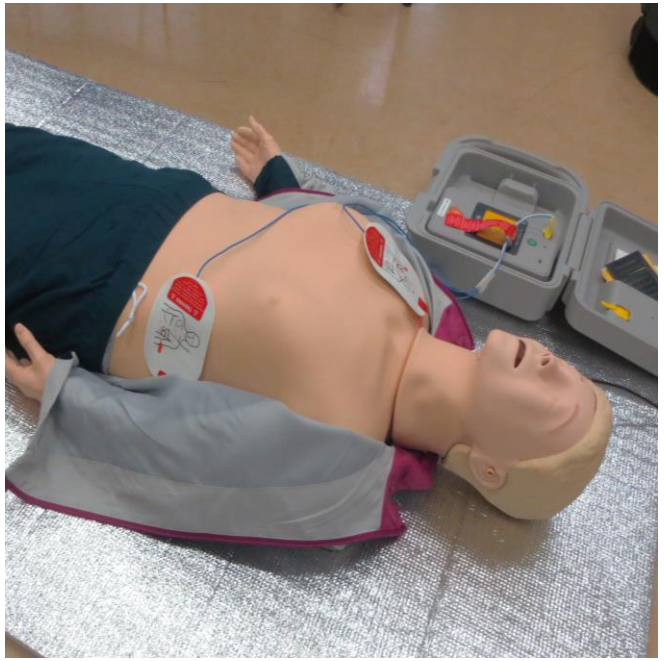

レサシアン全身モデルAEDタイプ

ICLS、JMECCをはじめとした学会認定の心肺蘇生講習会や看護師からコ・メディカル、事務職に至るまで　広く心肺蘇生法をトレーニングできるシミュレーター。院内設置の最新式AEDにも対応したモデルです。



エンドワークプロビデオカメラ・液晶モニター更新

主に外科系医師や初期研修医が腹腔鏡手術のトレーニングとして使用しています。今回はビデオカメラと液晶モニターを更新し、より鮮明な画像でトレーニングできる環境が整いました。

今後も皆さんに利用し易く、多種多彩な各種シミュレーターの導入・充実を計画的に進めて参ります。

皆さまのご利用お待ちしております。