













患者さんパスシート

カナ氏名  
氏名  
患者ID  
担当医

様

適用開始日  
適用予定日数 6日  
パス名 新生児標準入院パス  
コメント

日付	/	/	/	/	/	/
経過	出生日	生後1日目	生後2日目	生後3日目	生後4日目	生後5日目～
目標	入院の必要性とスケジュールを理解しましょう		授乳や沐浴などについて理解しましょう			安心して退院できるようにしましょう
治療・処置	呼吸補助装置をつけたり、口や鼻から胃への管が入る場合があります	呼吸や点滴のサポートを徐々に緩めていきます。必要に応じて黄疸の治療をします 連日おへその処置をします				
内服薬						 ビタミンK2シロップを飲みます
注射	 点滴があります	 点滴があります	 点滴があります	必要に応じて点滴があります		
検査	 採血があります	必要に応じて簡易採血があります				 採血があります
	 レントゲンや超音波検査があります	必要に応じてレントゲンや超音波検査があります				退院までに聴覚検査、代謝異常検査があります
説明・指導	病状の説明があります					この頃、退院の見込みや退院に向けての説明があります
安静				酸素が不要になり、医師の許可がでたら保育器から出て、コットになります		
トイレ		便が出ないときには、浣腸などで対応します				
清潔				毎日体を拭き、着替えます。保育器から出たら沐浴になります		
食事			病状・日齢に応じた量の母乳またはミルクを摂取します			
その他		面会時間におむつ交換や哺乳瓶による授乳を看護師と一緒にいきます 保育器から出たら、直接授乳、沐浴を行います				

ご不明な点・お気づきの点がございましたら、ご遠慮なく看護師におたずねください。

※この表はおおよその経過をお知らせするものです。状態により変更することもありますので、あらかじめご承知おきください。