


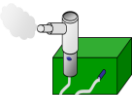





患者さんパスシート

カナ氏名
氏名
患者ID
担当医

様

適用開始日
適用予定日数 6日
パス名 小児呼吸器パス
コメント

月/日	/ ~ /	/ ~ /	/ ~ /
経過	入院日～2日目		3日目以後
目標	点滴や内服、吸入を確実にいきましょう		不安無く退院できるようにしましょう
処方	呼吸症状を緩和するための内服薬や貼付薬を使用します		症例によって退院後も自宅で継続的に使用する内服薬や吸入薬があります。
注射	経口摂取をサポートするために点滴を行います。症例によって呼吸症状を抑えるためにステロイド薬や抗菌薬の点滴投与を行います。 	症状の改善を見たら点滴治療の中止を検討します。 	病状によっては点滴治療を行っていた薬剤について、内服薬や吸入薬に切り替えます。 
吸入	 呼吸症状によっては呼吸が楽になるような吸入を1日4回定期的に行います。経過によっては、気管支を広げる薬剤の持続的な吸入が必要になることがあります。		退院までに呼吸が楽になるような吸入については中止するか、必要最小限にします。
酸素治療	 必要に応じて、鼻下への管やマスクを用いて酸素投与を行います。酸素濃度モニターの数値の改善だけでなく、頑張っ呼吸しなくてもよくなる効果も狙います。		退院までに酸素投与がなくても酸素濃度モニターの数値が良好であることを確認します。
検査	必要に応じてレントゲン検査や採血、状況によってはアレルギーに関する検査を行います。  		
指導・説明	主治医より疾患の概要や今後の自宅での生活での注意点、必要に応じてアレルギー対策について随時説明があります。		
移動	感染症の場合には、個室隔離となる場合があります。		
トイレ	点滴中は尿量を測定していただきます	特に制限はありません	
給食	特に食事の制限などはありません。食物アレルギーのある場合はお知らせください。		
その他	ベッドからの転落を防ぐため、ベッド柵は必ず上げておいてください。内服薬が飲めない時はご相談ください		

ご不明な点・お気づきの点がございましたら、ご遠慮なく看護師におたずねください。
※この表はおおよその経過をお知らせするものです。状態により変更することもありますので、あらかじめご承知おきください。