



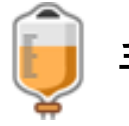

















患者さんパスシート

カナ氏名
氏名
患者ID
担当医

様

適用開始日
適用予定日数 8日
パス名 乳房腋窩郭清有り・リハビリ+ (2022.09.10改)
コメント

日付	/		/		/		/	
経過	入院(手術前日)	手術当日(術前)	手術当日(術後)	手術後1日目	手術後2日目	手術後3日目	手術後4日目・退院	
目標	手術の必要性と入院のスケジュールを理解しましょう	体調を整え手術に臨みましょう	手術後の安静を守りましょう	退院後も行えるよう、リハビリを覚えましょう			不安なく退院できるようにしましょう	
治療・処置	手術部位の毛を剃ります	手術室で乳房の手術を行います 		医師の診察があります。傷の状態を確かめます 手術をした腕の上げられる程度を確認します 				
		血栓予防のストッキングをはきます	胸に細い管が入ってきます。両足に血栓予防の機械をつけます。安静時間が過ぎたら外します	ストッキングは不要になります		状態により胸の管を抜きます		
お薬	 使用中のお薬を確認します	内服薬は中止してください	 食事ができるようになったら、内服薬を再開します					
注射		 手術前から点滴をはじめます。		点滴終了後点滴の針を抜きます				
説明・指導	入院の予定を説明します		医師から手術内容の説明があります	状況により栄養士、薬剤師から説明があります  		退院について説明があります		
リハビリ	手術後リハビリのDVDを観ます			DVDを観ながら毎日リハビリを行います。胸帯を巻きます				
安静	 制限はありません		 手術後3時間はベッド上安静です	制限はありません				
トイレ	 制限はありません		手術室で尿の管を入れます。安静時間終了後、尿の管を抜きます	 制限はありません				
入浴	 処置後シャワーを浴びていただきます	シャワーはできません		 洗髪ができます	 傷を保護してシャワーができます	退院日からシャワーができます 退院翌日から入浴ができます  		
食事	 夕食まで食べられます	 食事水分もとれません	 安静時間終了後から、水分・食事がとれます	制限はありません。食事形態の希望がある方は看護師、栄養士にお伝えください				
その他	同意書の確認をします	お化粧品、マニキュアを取り、入れ歯、ヘアピン、アクセサリ、時計などは外してください。ご家族の方は病室でお待ちください						退院は午前中になります。お大事にしてください

ご不明な点・お気づきの点がございましたら、ご遠慮なく看護師におたずねください。

※この表はおおよその経過をお知らせするものです。状態により変更することもありますので、あらかじめご承知おきください。