




消化器外科

科

主治医：

担当医：

受け持ち看護師：

月 日	/		
経 過	入 院 手術前日	手術前	手術後
目 標	入院のスケジュールを理解しましょう	体調を整え手術にのぞみましょう	手術後の安静を守りましょう
治 療	手術部位の毛を剃ります おへその処置をします シャワー後、おへその消毒をします	血栓予防のストッキングをはきます	鼻・お腹に管が入っています 両足に血栓予防の機械をつけます
処 置			
注 射	飲んでる薬を確認します 点滴をします 下剤を内服します	内服薬は全て中止になります 手術前から点滴を始めます	食事が食べられるようになるまで、点滴を行います
お 薬			
検 査			採血があります 
説明・指導	入院中の予定を説明します 集中治療室(GHCU)の説明をします		手術後集中治療室に入ります。医師から手術内容の説明があります
安 静	制限はありません		ベッド上安静です
トイレ	制限はありません		手術室で尿の管を入れます
入 浴	処置後シャワーができます	シャワーはできません	
食 事	夕食後から食事はとれません 水分は24時からとれません	水分も食事もとれません	
その他	同意書を確認します	お化粧品・マニキュアをとり、入れ歯・ヘアピン・アクセサリー・時計などはしないでください。ご家族の方は、東8階の家族控え室又はテイルームでお待ちください	

ご不明な点・お気付きの点がございましたらご遠慮なく看護師にお尋ねください。

この表はおおよその経過をお知らせしたものです。状態により変更することもありますので、あらかじめご承知おきください。

静岡市立静岡病院

胃切除術を受けられる

〇〇 〇〇

様 患者様用クリニカルパス

消化器外

科

主治医：

担当医：

受け持ち看護師：

月日	/	/	/	/	/	/	/
経過	手術後1日目	手術後2日目	手術後3日目	手術後4日目	手術後5日目	手術後6日目	退院
目標	合併症予防のために、なるべく体を起こして過ごしましょう	腸管運動を促すために積極的に歩行運動をしましょう	術後の食事の取り方について理解しましょう	分食の意味を理解しましょう	ダンピング症状の対処方法を理解しましょう	退院後の食生活について理解しましょう	不安なく退院できるようにしましょう
治療 処置	鼻の管を抜きます 血栓予防の器械を外します 毎日鼻とお腹の管の状態を確認めます	毎日鼻とお腹の管の状態を確認めます	⇒	⇒ 	⇒ お腹の管を抜きます	⇒ 鼻の状態を観察します	
注射 お薬	食事が食べられるようになるまで、点滴を行います	⇒ 	⇒	⇒ 内服薬を再開します	⇒ 	⇒ 点滴終了後、針を抜きます	
検査	採血・レントゲンがあります 毎日1日3回血糖を測ります	⇒ 採血・レントゲンがあります 透視の検査があります	⇒ 採血・レントゲンがあります	⇒ 血糖測定が終了となります	⇒ 採血があります	⇒ 	⇒ 採血があります
説明・指導	術後の離床について説明します	⇒ パンフレットを参考に、今後の注意点などを説明します	⇒ 栄養指導(1回目)があります 食事後30分は座るようにしましょう	⇒ 	⇒ 	⇒ 栄養指導(2回目)があります。食事の支度をしてくれる方と一緒に受けて下さい	⇒ 退院について説明があります
安静	医師の診察後、トイレまで歩けます	⇒ 病棟内を歩けます	⇒ 制限はありません	⇒ 	⇒	⇒	⇒
トイレ		⇒ 尿管を抜いた後、尿量を測ります	⇒ 尿量を測ります	⇒	⇒	⇒ 尿量の測定は終了です	
入浴	体を拭き、着替えをします	⇒ 体を拭くことができます	⇒	⇒	⇒ シャワーができます	⇒ 	⇒ 退院後は入浴ができます
食事		⇒ レントゲンの結果で水分がとれるようになります	⇒ 朝からおもゆが始まります。昼から3分粥になります	⇒ 朝から5分粥、夕から7分粥になります	⇒ 昼から全粥になります	⇒ 	
その他			⇒ おやつ(10時・15時・20時)があります	⇒	⇒	⇒	⇒ 退院は、午前中にお願います。お大事にしてください

ご不明な点・お気付きの点がございましたらご遠慮なく看護師にお尋ねください。

この表はおおよその経過をお知らせしたものです。状態により変更することもありますので、あらかじめご承知おきください。

静岡市立静岡病院