




消化器外科

科

主治医：

担当医：

受け持ち看護師：

月 日	/	/	/
経 過	入 院	手術前日	手術前 手術後
目 標	入院のスケジュールを理解しましょう	わからないことは確認しましょう	体調を整え手術にのぞみましょう 手術後の安静を守りましょう
治 療 処 置		手術部位の毛を剃ります おへその処置をします シャワー後、おへその消毒をします	血栓予防のストッキングをはきます 
注 射 お 薬	飲んでいる薬を確認します 点滴をします 下剤を内服します 	点滴をします 下剤を内服します	内服薬は全て中止になります 手術前から点滴を始めます 
検 査			採血があります 
説明・指導	入院中の予定を説明します	集中治療室(GHCU)の説明をします	手術後集中治療室に入ります。医師から手術内容の説明があります
安 静	制限はありません		ベッド上安静です
トイレ	制限はありません		手術室で尿の管を入れます
入 浴	制限はありません	処置後シャワーができます	シャワーはできません
食 事	入院後食事はとれません 水分はとれます		水分は6時までとれます
その他	同意書を確認します 身長・体重を測ります		お化粧品・マニキュアをとり、入れ歯・ヘアピン・アクセサリー・時計などはしないでください。ご家族の方は、東8階の家族控え室又はテイルームでお待ちください

ご不明な点・お気付きの点がございましたらご遠慮なく看護師にお尋ねください。

この表はおおよその経過をお知らせしたものです。状態により変更することもありますので、あらかじめご承知おきください。

静岡市立静岡病院





消化器外

科

主治医：

担当医：

受け持ち看護師：

月 日	/	/	/	/	/
経 過	手術後1日目	手術後2日目	手術後3日目	手術後4日目	退院
目 標	合併症予防のために、なるべく体を起こして過ごしましょう	腸管運動を促すために積極的に歩行運動をしましょう	⇒	退院に向けて体調を整えていきましょう	不安なく退院できるようにしましょう
治 療	血栓予防の機械を外します 毎日傷の状態を確認します	状態によりお腹の管を抜きます	⇒ 	⇒	
処 置					
注 射	食事が食べられるようになるまで、点滴を行います 	内服薬を再開します 	点滴終了後、針を抜きます		
お 薬					
検 査	採血、レントゲンがあります		採血・レントゲンがあります		採血があります 
説明・指導	術後の離床について説明します	パンフレットを参考に今後の注意点を説明します			退院について説明があります
安 静	医師の診察後、トイレまで歩けます	病棟内を歩けます	⇒ 	⇒	制限はありません
トイレ		尿の管を抜いた後、尿量を測ります	尿量を測ります	尿量の測定は終了です	
入 浴	体を拭き、着替えをします	 ⇒	⇒	シャワーができます	退院後は入浴ができます
食 事	医師の診察後、水分がとれます	 ⇒	昼食から5分粥食が始まります	朝食から全粥食になります	朝食から常食になります
その他					退院は、午前中にお願ひします。お大事にしてください

ご不明な点・お気付きの点がございましたらご遠慮なく看護師にお尋ねください。

この表はおおよその経過をお知らせしたものです。状態により変更することもありますので、あらかじめご承知おきください。

静岡市立静岡病院