










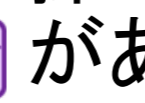













患者さんパスシート

カナ氏名
氏名
患者ID
担当医

様

適用開始日
適用予定日数
パス名
コメント

7日
大腸癌パス - (右側 手術1日前入院)

日付	/	/	/	/	/	/	/	
経過	入院	手術当日(手術前)	手術当日(手術後)	手術後1日目	手術後2日目	手術後3日目	手術後4日目	退院
目標	手術の必要性と入院のスケジュールを理解しましょう	体調を整え手術にのぞみましょう	手術後の安静を守りましょう	合併症予防のために、なるべく体を起こして過ごしましょう	腸管運動を促すために積極的に歩行運動をしましょう	退院に向けて体調を整えていきましょう	不安無く退院できるようにしましょう	
治療・処置	手術部位の毛を剃ります おへその処置をします 体重、身長を測ります	手術室で結腸切除術を行います 		創部の状態を確認します 				
		血栓予防のストッキングをはきます	お腹に細い管が入っている場合があります 両足に血栓予防の機械をつけます	血栓予防の機械を外します	状態によりお腹の管を抜きます			
お薬・注射	使用中のお薬の確認をします	内服薬はすべて中止になります			内服薬を再開します			
	下剤を内服していただきます				 血栓予防の皮下注射があります			
	 点滴があります	 手術前から点滴が始まります		 食事が食べられるようになるまで点滴を行います	点滴終了後、点滴の針を抜きます			
検査	 採血があります		 手術後採血があります	 採血・レントゲンがあります 	 採血・レントゲンがあります 			
説明・指導	入院中の予定を説明します		医師から手術内容の説明があります	術後の離床について説明します	パンフレットを参考に今後の注意点などを説明します 状況により薬剤師、栄養士から説明があります		退院について説明があります	
安静	 制限はありません		 ベッド上安静です	医師の診察後、トイレまで歩けます	 病棟内を歩けます		制限はありません	
トイレ	 制限はありません		手術室で尿の管を入れてきます		尿の管を抜いた後、尿量を測ります	尿量測定は終了です		
入浴	 処置後シャワーに入れます	シャワーはできません		 体を拭き、着替えをします		シャワーができます	退院後は入浴できます	
食事	 入院後食事はとれません 水分はとれます	 水分は6時までとれます 食事はとれません		 医師の診察後、水分がとれます	 昼から五分粥食が始まります	 朝から全粥食になります	朝から常食になります	
その他	同意書を確認します	お化粧品、マニキュアを取り、入れ歯、ヘアピン、アクセサリー、時計などは外してください	手術後は集中治療室に入ります ご家族の方は、病室またはデイルームでお待ちください		病院食以外の食事は食べないでください		退院は午前中にお願 いします お大事になさってください	

ご不明な点・お気づきの点がございましたら、ご遠慮なく看護師におたずねください。

※この表はおおよその経過をお知らせするものです。状態により変更することもありますので、あらかじめご承知おきください。