
















患者さんパスシート

カナ氏名  
氏名  
患者ID  
担当医

様

適用開始日  
適用予定日数  
パス名  
コメント

4日  
右橈骨遠位端骨折

日付	/	/	/	/	
経過	入院	手術当日(手術前)	手術当日(手術後)	手術後1日目	退院
目標	入院のスケジュールを理解しましょう	体調を整え手術にのぞみましょう	感染を防ぐため創部に触らないようにしましょう	回復を促すため、歩きましょう	退院後の生活を考えて、不安なく退院できるようにしましょう
治療・処置		手術室で骨接合術を行います 		医師の診察があります 創部の状態を確かめます	医師の診察があります
お薬	 使用中のお薬の確認をします	内服に関しては医師から指示が出ます			
注射		午前手術予定の方は6時から、午後手術予定の方は9時から水分補給の点滴を開始します 	 医師の指示で抗生物質の点滴をします 水分補給の点滴は夕食が半分以上摂取できたら終了します	 抗生物質の点滴を10時に実施します。10時の点滴終了後針を抜きます	
検査				 朝、採血があります 6時頃採血に伺います	
説明・指導	入院中の予定を説明します		医師から手術内容の説明があります		退院について説明があります
安静	 制限はありません		帰宅30分後まではベッド上安静です その後歩くことができます 	制限はありません 歩行時は三角巾で患側を固定して歩行します 	
トイレ	 制限はありません				
入浴	シャワーできます 手術部位を清潔にしておいてください	 シャワーはできません		 看護師が体を拭きます	 次回受診まで、入浴せずシャワーのみとなります
食事	 22時以降食事はとれません	 朝6時まで水分がとれます	 手術が終わったら食事ができます	制限はありません 制限食や食事形態の希望がある方は栄養士、看護師にご相談ください	
その他	手術の同意書を確認します 手術後三角巾を使用します	化粧、マニキュアを取り、入れ歯、ヘアピン、アクセサリー、時計などは外してください	手術後は三角巾で患側を固定して歩行します		創処置後退院できます 次の受診は約2週間後です その際抜糸をします

ご不明な点・お気づきの点がございましたら、ご遠慮なく看護師におたずねください。

※この表はおおよその経過をお知らせするものです。状態により変更することもありますので、あらかじめご承知おきください。