











患者さんパスシート

カナ氏名
氏名
患者ID
担当医

様

適用開始日
適用予定日数 4日
パス名 下肢抜釘(腰麻、Xp未)
コメント

日付	/		/		/		/		
経過	入院		手術当日(手術前)		手術当日(手術後)		手術後1日目		退院
目標	入院のスケジュールを理解しましょう		体調を整え手術にのぞみましょう		感染を防ぐため創部に触らないようにしましょう		回復を促すため、歩きましょう		退院後の生活を考え、不安無く退院できるようにしましょう
治療・処置			血栓予防のためのストッキングをはきます	抜釘を手術室で行います	両足に血栓予防の機械をつけます。手術後3時間心電図の機械をつけ、酸素を投与します		医師の診察があります 創部の状態を確かめます		医師の診察があります
注射・お薬	 使用中のお薬を確認します		内服に関しては医師の指示が出ます						
			午前手術予定の方は0時から、午後手術予定の方は6時から水分補給の点滴を行います	 医師の指示で抗生物質の点滴を行います 水分補給の点滴は夕食が半分以上摂取できたら終了します	 抗生物質の点滴を10時実施します。10時の点滴終了後針を抜きます				
説明・指導	入院中の予定を説明します				医師から手術内容の説明があります		必要により薬剤師から説明があります		退院について説明があります
安静	 制限はありません				手術後2時間は床上安静です その後ベッドを30度上げることができます 食事時は60度まで上げることができます				
トイレ	 制限はありません				安静中はベッド上で排泄します		 		
入浴	シャワーに入れます 手術する部位を清潔にしておいてください		 シャワーはできません				 看護師が体を拭きます		次回受診まで、入浴せずシャワーのみとなります
食事	24時以降食事・水分はとれません				 手術後4時間後から水分がとれます 夕食より食事が食べられます		制限はありません 制限食や食事形態の希望がある方は栄養士、看護師にご相談ください		
その他	手術同意書を確認します		化粧、マニキュアを取り、入れ歯、ヘアピン、アクセサリー、時計などは外してください ご家族の方は病室でお待ちください						創処置後退院できます 次の受診は約2週間後です その際抜糸をします

ご不明な点・お気づきの点がございましたら、ご遠慮なく看護師におたずねください。

※この表はおおよその経過をお知らせするものです。状態により変更することもありますので、あらかじめご承知おきください。