



















患者さんパスシート

カナ氏名
氏名
患者ID
担当医

様

適用開始日
適用予定日数 4日
パス名 骨軟部腫瘍 腰麻
コメント

日付	/		/		/		/			
経過	入院		手術日(手術前)		手術日(手術後)		手術後1日目		退院	
目標	入院のスケジュールを理解しましょう		体調を整え手術にのぞみましょう		傷の感染を防ぐため触らないようにしましょう		回復を促すため、歩きましょう		不安無く退院できるようにしましょう	
治療・処置			血栓予防のためのストッキングをはきます 手術室で骨軟部腫瘍手術を行います		両足に血栓予防の機械をつけます。手術後3時間心電図の機械をつけ、酸素を投与します。傷口に管が入ってくることがあります		医師の診察があります。歩行できたら血栓予防の機械とストッキングを外します		傷口に管がある場合は診察時に抜きます	
お薬	 使用中のお薬の確認をします		医師から指示のあった薬の内服があります							
注射			 午前手術の方は0時から、午後手術の方は6時から点滴をします		 水分補給の点滴をしますが、食事が半分以上食べられたら終了します 抗生物質の点滴があります					
説明・指導	入院の説明があります				状況により薬剤師、栄養士から説明があります  				退院について説明があります	
安静	制限はありません 				ベッド上安静です。手術2時間後から30度まで、夕食時から60度まで起き上がることができます		特に制限はありません 			
トイレ	制限はありません 				ベッド上での排泄になります  		トイレに行けます 			
清潔	シャワーもしくは手術部位を清潔にしておいて下さい 		シャワーは出来ません				看護師が体を拭きます 		次回受診まで、入浴せずシャワーのみとなります 	
食事	 24時以降食事・水分はとれません		食事・水分はとれません 		手術4時間後から水分がとれます 夕食より食事が食べられます  		制限はありません			
その他	手術の同意書を確認します		化粧、マニキュアを取り、入れ歯、ヘアピン、アクセサリー、時計などは外してください		傷処置後退院できます 次の外来予約時に抜糸予定です					

ご不明な点・お気づきの点がございましたら、ご遠慮なく看護師におたずねください。

※この表はおおよその経過をお知らせするものです。状態により変更することもありますので、あらかじめご承知おきください。