



















患者さんパスシート

カナ氏名
氏名
患者ID
担当医

様

適用開始日
適用予定日数 4日
パス名 骨軟部腫瘍 伝麻
コメント

日付	/		/		/		/				
経過	入院		手術日(手術前)		手術日(手術後)		手術後1日目		退院		
目標	入院のスケジュールを理解しましょう		体調を整え手術にのぞみましょう		傷の感染を防ぐため触らないようにしましょう		回復を促すため、歩きましょう		不安無く退院できるようにしましょう		
治療・処置			手術室で骨軟部腫瘍手術を行います 		傷口に管が入ってくる場合があります		医師の診察があります		傷口に管がある場合は診察時に抜きます		
お薬	 使用中のお薬の確認をします		医師から指示のあった薬の内服があります								
注射			午前手術の方は0時から、午後手術の方は6時から点滴をします		 水分補給の点滴をしますが、食事が半分以上食べられたら終了します 抗生物質の点滴があります						
説明・指導	入院の説明があります				状況により薬剤師、栄養士から説明があります  		退院について説明があります				
安静	制限はありません 		帰室後30分はベッド上安静です その後、歩行できます 		歩行できます 歩行時は部位により患肢を三角巾で固定します 						
トイレ	制限はありません 		帰室後30分経過したらトイレに行けます		トイレに行けます 						
清潔	シャワーもしくは手術部位を清潔にしておいて下さい 		 シャワーは出来ません		看護師が体を拭きます 		次回受診まで、入浴せずシャワーのみとなります 				
食事	 24時以降食事はとれません		朝6時まで水分がとれます 食事はとれません 		手術が終了したら水分・食事がとれます 		制限はありません				
その他	手術の同意書を確認します		お化粧品、マニキュアを取り、入れ歯、ヘアピン、アクセサリー、時計などは外してください		部位により患肢を三角巾で固定します		傷処置後退院できます 次の外来予約時に抜糸予定です				

ご不明な点・お気づきの点がございましたら、ご遠慮なく看護師におたずねください。

※この表はおおよその経過をお知らせするものです。状態により変更することもありますので、あらかじめご承知おきください。