













患者さんパスシート

カナ氏名  
氏名  
患者ID  
担当医

様

適用開始日  
適用予定日数  
パス名  
コメント

3日  
上肢抜釘(伝麻)

日付	/			退院
経過	入院	手術当日(手術前)	手術当日(手術後)	退院
目標	入院のスケジュールを理解しましょう	体調を整え手術にのぞみましょう	感染を防ぐため創部に触らないようにしましょう	退院後の生活を考え、不安無く退院できるようにしましょう
治療・処置			抜釘の手術を手術室で行います 	医師の診察があります 創部の状態を確かめます
注射・お薬	 使用中のお薬を確認します	内服に関しては医師の指示が出ます		
		午前手術予定の方は6時から、午後手術予定の方は9時から水分補給の点滴を行います	 水分補給の点滴は食事が半分以上摂取できたら終了します。抗生物質の点滴を手術後1回実施します。	
説明・指導	入院中の予定を説明します		医師から手術内容の説明があります	退院について説明があります シャワーの入り方の説明があります
安静	 制限はありません		帰室後30分後まではベッド上安静です  起き上がりや体の向きは変えられます	制限はありません 歩行時は三角巾で患側を固定してください
トイレ	 制限はありません		帰室後30分後からトイレ歩行できます	 
入浴	シャワーに入れます 手術する部位を清潔にしておいてください 	 シャワーはできません		次回受診まで、入浴せずシャワーのみとなります
食事	24時以降食事はとれません 	朝6時まで水分はとれます	 手術が終わったら食事ができます 制限食や食事形態の希望がある方は栄養士、看護師にご相談ください	
その他	手術同意書を確認します 手術後に三角巾を使用します。購入をお願いします	化粧、マニキュアを取り、入れ歯、ヘアピン、アクセサリ、時計などは外してください ご家族の方は病室でお待ちください	三角巾を使用して患側を固定します	創処置後、退院できます 退院は午前中にお願いします お大事になさってください

ご不明な点・お気づきの点がございましたら、ご遠慮なく看護師におたずねください。

※この表はおおよその経過をお知らせするものです。状態により変更することもありますので、あらかじめご承知おきください。