

患者さんパスシート





















カナ氏名
氏名
患者ID
担当医

様

適用開始日
適用予定日数
パス名
コメント

13日

肩関節鏡鏡視下手術(右)

日付	/	/	/	/ ~ /	/		
経過	入院	手術当日(手術前)	手術当日(手術後)	手術後1日目	手術後2~11日目	退院	
目標	入院のスケジュールを理解しましょう	体調を整え手術にのぞみましょう	感染を防ぐため創部に触らないようにしましょう	回復を促すために歩いたり、リハビリを行いましょう		退院後の生活を考え不安なく退院できるようにしましょう	
治療・処置		血栓予防のためのストッキングをはきます	手術は手術室で行います 	両足に血栓予防の機械をつけます 手術後3時間心電図の機械をつけ、酸素を投与します	医師の診察があります 歩行ができれば血栓予防の機械とストッキングを外します	おおよそ10日目で抜糸予定です	医師の診察があります
お薬	 使用中のお薬を確認します	内服に関しては医師の指示がです	痛みの状態に合わせて痛み止めを使用します				
注射		 午前手術予定の方は0時から、午後手術予定の方は6時から水分補給の点滴を行います	 水分補給の点滴をします 抗生剤の点滴があります	 水分補給の点滴は食事が半分以上摂取出来たら終了します 抗生物質の点滴があります			
検査			 採血があります				
リハビリ				状況に合わせてリハビリを実施します ※リハビリに備え着衣と滑りにくい底の靴を用意しておください			
説明・指導	入院中の予定を説明します		医師から手術内容の説明があります	状況により薬剤師、栄養士から説明があります	 	退院について説明があります	
安静	制限はありません		ベット上安静です			制限はありません	
トイレ	 制限はありません		手術室から尿の管が入ってきます	尿の管を抜きます		トイレに行けます	
入浴	 シャワーにはいれます	シャワーはできません			看護師が身体を拭きます		創部がフィルム材になったらシャワーができます 肢位の保持の為ペットボトルを使用したシャワー法を説明します
食事	 制限はありません	 0時以降食事・水分はとれません	 手術後3時間後から水分がとれます	 朝から食事が開始されます。 制限食や食事形態の希望のある方は看護師または栄養士にご相談ください			
その他	手術同意書を確認します	お化粧品、マニキュアを取り、入れ歯、ヘアピン、アクセサリー、時計などは外してください。	手術した腕は三角巾や装具で固定します 医師の指示通り、正しい姿勢を保つようにしましょう				

ご不明な点・お気づきの点がございましたら、ご遠慮なく看護師におたずねください。

※この表はおおよその経過をお知らせするものです。状態により変更することもありますので、あらかじめご承知おきください。

静岡市立静岡病院