






















患者さんパスシート

カナ氏名
氏名
患者ID
担当医
様

適用開始日
適用予定日数 18日
パス名 足関節手術 腰麻(ひだり)
コメント

日付	/		/		/ ~ /		/							
経過	入院・手術前日		手術当日(手術前)		手術当日(手術後)		手術後1日目		手術後2日目～退院前日		退院			
目標	手術の必要性と入院スケジュールを理解しましょう				手術後の指示を守りましょう				回復を促すため歩きましょう				安心して退院できるようにしましょう	
治療・処置			 手術室で足関節手術を行います		痛みや腫れの軽減のために手術した足を枕で挙上します									
処方	 使用中のお薬を確認します		血栓予防のためのストッキングをはきます		モニター、血栓予防の器械を装着します		医師が創部の確認をし、フィルムを貼り創を保護します				状況により入院期間は短縮される場合があります			
注射			 手術が午前の場合は0時から、午後の場合は6時から点滴が始まります				 食事摂取ができたから点滴は終了します							
検査							 採血があります		状況により採血やレントゲン検査があります 					
説明・指導	入院の説明があります				状況により栄養士、薬剤師から説明があります  				退院の説明があります					
リハビリ					状況によりリハビリを行います									
食事	 制限はありません		 0時以降食べたり飲んだりできません		 絶食です 帰室3時間後から許可があれば飲水できます		 制限はありません アレルギーや食事形態の希望がある方は栄養士、看護師にご相談ください							
安静	 制限はありません				 ベッド上安静です 帰室2時間後から30度までギャジアップできます		医師の指示により足挙げ車椅子や松葉杖を使用して病棟内で活動ができます 							
トイレ	 制限はありません				手術室から尿の管が入ってきます		尿の管を抜きます		車椅子や松葉杖を使ってトイレに行きます					
清潔	 シャワーに入れます						 身体を拭いて着替えをします		 手術した足を濡らさないように保護してシャワーには入れます					
その他			お化粧品、マニキュアを取り、入れ歯、ヘアピン、アクセサリ、時計などは外してください。				自宅退院が難しい場合は地域包括ケア病棟のある病院や介護施設をご紹介、転院調整をします。看護師にご相談ください。				退院は午前中になりますお大事になさってください			

ご不明な点・お気づきの点がございましたら、ご遠慮なく看護師におたずねください。

※この表はおおよその経過をお知らせするものです。状態により変更することもありますので、あらかじめご承知おきください。

静岡市立静岡病院