













患者さんパスシート

カナ氏名
氏名
患者ID
担当医

様

適用開始日
適用予定日数 4日
パス名 CAS(内頸動脈ステント留置術)
コメント

日付	/		/		/		/	
経過	入院・手術当日(手術前)		手術当日(手術後)		手術後1日		手術後2日	
目標	手術の必要性と入院のスケジュールを理解しましょう		手術後の安静を守りましょう				安心して退院できるようにしましょう	
治療・処置	両足の動脈を確認して印をつけます	血管撮影室でステント留置術を行います	穿刺部位を圧迫して止血します		術後創傷処置をします			
内服	 使用中のお薬を確認します							
注射			 点滴があります					
検査			 採血があります		 採血・CT検査があります		 採血・頸動脈エコーがあります	
説明・指導	入院の説明があります				状況により栄養士・薬剤師から説明があります		退院の説明があります	
安静	 制限はありません		 ベッド上安静です 頭側を30度まで上げることはできません		看護師と一緒に歩きます			
トイレ	制限はありません		尿の管が入ります		尿の管を抜いた後はトイレに行けます			
清潔			シャワーには入れません		 身体を拭き、着替えをします		 医師の許可が出たらシャワーには入れます	
食事	 朝から飲んだり食べたりできません				 朝から食事ができます。制限食や食事形態の希望がある方は看護師、栄養士にご相談ください			
その他	お化粧品、マニキュアを取り、入れ歯、ヘアピン、アクセサリー、時計などは外してください						検査の結果問題が無ければ退院です	

ご不明な点・お気づきの点がございましたら、ご遠慮なく看護師におたずねください。

※この表はおおよその経過をお知らせするものです。状態により変更することもありますので、あらかじめご承知おきください。