

# 患者さんパスシート

カナ氏名

氏名

患者ID

担当医






























様

適用開始日

適用予定日数 8日

パス名 腹部ステントグラフト内挿術

コメント

日付	/		/		/		/		/		
経過	入院・手術前1日		術前		術後		術後1日		術後2日		
目標	手術の必要性と入院のスケジュールを理解しましょう		体調を整え手術に望みましょう		手術後の安静を守りましょう		積極的に体を動かすようにしましょう		退院に向けて身の回りのことが出来るようにしましょう		
治療・処置	身長と体重を測定します 足の付け根周囲の毛を剃ります 足の甲に印をつけます		手術室でステントグラフト内挿術を行います 		首と腕に点滴の管が入ってきます 両足に血栓予防のストッキングをはき、機械をつけます		首に入っている管を抜きます 医師が傷を消毒しフィルムを貼って保護します 血栓予防のストッキングと機械を外します		体重を毎日測定していただきます		
処方・注射	 使用中のお薬の確認をします。医師の指示で続けて飲む薬が決まります		 抗生物質と胃薬、水分補給の点滴を継続して行います		 抗生物質と胃薬、水分補給の点滴を継続して行います 食事が食べられたら点滴の針を抜きます 内服が始まります					退院前に、使用していたお薬を再開します	
検査	採血・レントゲン・心電図検査があります   		 手術後採血があります		採血・レントゲンがあります  		採血・レントゲンがあります  		採血・レントゲンがあります  		
説明・指導	入院の説明があります 集中治療室の説明があります パンフレットをご確認下さい		化粧、マニキュアを取り、入れ歯、ヘアピン、アクセサリ、時計などは外してください。		痛みは我慢せずに看護師にお伝え下さい		栄養士・薬剤師から説明があります  			退院の説明があります 	
リハビリ					状況に合わせてリハビリを行います 						
安静	 制限はありません		 ベッド上安静です		 トイレまで歩けます		病棟内を歩けます 				
トイレ	制限はありません		手術室で尿の管を入れます		尿の管を抜いた後、尿量を退院まで測ります						
清潔	 シャワーに入れます		朝、シャワーに入ります		 看護師が体を拭き、寝間着に着替えます		自分で体を拭くことが出来ます		医師の許可ができれば、シャワーに入れます 		
食事	 夕食後から食事はとれません 水分は24時からとれません		 水分・食事はとれません		 医師の許可ができれば、昼から食事が食べられます 制限食や食事形態の希望のある方は栄養士、看護師にご相談ください						
その他	同意書を確認します 手術に必要な荷物を確認します		手術室へご案内時に、ご家族を家族控え室へ案内します 手術終了までお待ちください		手術終了後は集中治療室に入室します。ご家族は主治医からの説明後帰宅できます		一般病棟(東館6階)に移動します		 退院は午前中にお願います。お大事になさってください		

ご不明な点・お気づきの点がございましたら、ご遠慮なく看護師におたずねください。

※この表はおおよその経過をお知らせするものです。状態により変更することもありますので、あらかじめご承知おきください。