









科 主治医：

担当医：

受け持ち看護師：

月 日	/	/	/	/	/	/	/	
経 過	入 院・手術前日	手術当日(手術前)	手術当日(手術後)	術後1日目	2~3日目	4~5日目	6日目(退院日)	
目 標	入院のスケジュールを理解しましょう		手術後の注意点を理解しましょう		自己検脈が出来るようになりましょう		退院後の日常生活の注意点を理解しましょう	
治 療 処 置				傷口を消毒しフィルムを貼って傷口を保護します	毎日医師が傷口の観察をします	毎日医師が傷口の観察をします	傷口のフィルムをはがします	
注 射 お 薬	いつも飲んでいる薬のある方は、医師の指示に従い服用します		手術室から点滴があります 夕方からの点滴終了後、点滴を終了します	抗生剤の点滴を1日2回、朝・夕に行います	抗生剤の内服薬が4日間処方されます。朝からお飲みください。			
検 査	採血 レントゲン 心電図 心電図モニターを入院時より装着します		手術後は心電図モニターを約1週間装着します 術室時に心電図をとります			採血 レントゲン 医師のペースメーカー点検後問題なければモニターを終了します		
説明・指導	手術前にパンフレットを渡します	手術に行く前にトイレを済ませ、化粧をとり、入れ歯、時計など外れるものは外してください。			自己検脈指導をします。(パンフレット参照)		退院指導をします。(パンフレット参照)	
安 静	基本的には自由です		術室後心電図異常なければトイレ歩行可です	病棟内を自由に歩けます		心電図モニターが外れば院内自由に歩けます		
トイレ			心電図異常がなければトイレまで歩けます					
入 浴				下半身のみシャワーが出来ます。上半身は拭くだけです			傷口のフィルムがはがれたら入浴できます	
食 事	翌日午前中手術予定の方は食事は24時まで、水分も24時まで取れます	午後手術の場合は朝食まで食べ水分を取ることができます。お昼は食事待ちです	術室後より水分・食事をとることができます					
その他	同意書・トラッキング用紙(ペースメーカー機器情報をお知らせする為の申請用紙)をお預かりします	手術中はご家族の方は病室でお待ちください	身体障害者手帳の申請は入院中に医師が作成します 交付までに約1か月かかります					退院は午前中にお願います お大事にしてください。

\*ご不明な点・お気づきの点がございましたらご連絡なく看護師にお尋ねください。  
\*この表はおおよその経過をお知らせしたものです。様々な都合により予定とおりでないこともありますのであらかじめご了承ください。