

















患者さんパスシート

カナ氏名
氏名
患者ID
担当医

様

適用開始日
適用予定日数 4日
パス名 TUL (経尿道的尿路結石破砕術)
コメント

日付	/		/		/		/	
経過	入院		手術当日(手術前)	手術当日(手術後)	手術後1日目		手術後2日目・退院日	
目標	入院のスケジュールを理解しましょう		安心して手術が受けられるようにしましょう 手術後に決められた安静を守りましょう		排尿障害なく過ごせるように積極的に飲水するようにしましょう		不安なく退院できるようにしましょう	
治療・処置	 身長と体重を測ります	手術着に着替え、血栓予防の靴下をはきます		経尿道的尿路結石破砕術を手術室で行います				
処方	使用しているお薬の確認をします		 痛みが強い時は痛み止めの薬を使用するため、看護師に声をかけてください					
注射	 手術が午後の場合、午前中から点滴があります		手術が午前の場合、手術室で点滴を開始します		 朝まで点滴があります。点滴終了後針を抜きます。状態によっては続けて点滴をすることがあります			
検査					 採血があります			
説明・指導	入院の説明があります						退院の説明があります 尿が出にくい、38度以上の発熱を認める場合は早めに受診してください	
安静	 病院内を歩けます	 手術後は翌朝までベッド上安静です。全身麻酔の場合、手術後3時間から、腰椎麻酔の場合は19時から体を起こすことができます		 朝の検温後から病院内を歩けます		病院内を歩けます		
トイレ			手術室より尿の管が入ってきます		尿の管が抜けます。尿の管を抜いた後、尿をためていただきます。排石があったら看護師に知らせてください			
入浴	 シャワーに入れます	シャワーに入れません		 シャワーに入れます。ご希望の方は、看護師に声をかけてください		 シャワー、お風呂に入れます		
食事	 夕食以降、食事を食べることはできません	 水分は朝6時まで飲めます		手術の3時間後より水が飲めます。腹痛、吐き気がなければ夕食より食事がとれる場合があります		 制限はありません		
その他	手術の同意書を確認します		化粧・マニキュアを取り、入れ歯・ヘアピン・アクセサリー・時計などを外して下さい。手術中、ご家族の方は病室、またはデイルームでお待ちください				午前中に退院です。お大事にしてください	

ご不明な点・お気づきの点がございましたら、ご遠慮なく看護師におたずねください。

※この表はおおよその経過をお知らせするものです。状態により変更することもありますので、あらかじめご承知おきください。