





















# 患者さんパスシート

カナ氏名  
氏名  
患者ID  
担当医

様

適用開始日  
適用予定日数 5日  
パス名 PNL (経皮的腎結石破砕術)  
コメント

日付	/	/	/	/	/
経過	入院日(手術前日)	手術当日(手術前)	手術当日(手術後)	手術後1日目	手術後2日目
目標	予定通りに入院し手術の準備を整えましょう	安心して手術が受けられるようにしましょう	手術後の安静を守りましょう	排尿障害なく過ごせるよう、積極的に水分をとりましょう	不安なく退院できるようにしましょう
治療・処置	必要に応じて抗生剤の予防投与を行います	手術着に着替えます 血栓予防のストッキングをはきます	手術後は酸素吸入をします 腎臓と尿道に管が入ります	医師の診察後に背中 のガーゼを外します	尿の管を抜きます
		手術室で腎結石破砕術を行います 		血尿の程度に応じて腎臓の管を抜きます	
処方	 使用中のお薬を確認し、医師の指示に従いお薬を飲んでいただきます		 痛みが強いときは痛み止めを使用するため、看護師にお知らせください		
注射		 手術が午後の場合手術前から点滴を開始します	 手術後点滴があります	点滴は終了します	
検査	必要に応じて、入院時に採血等の検査を行う場合があります			 必要に応じて採血などの検査を行う場合があります	
説明・指導	入院中の説明があります			水分を1日1000~1500ml取りましょう	退院についての説明があります
安静	 制限はありません		 ベッド上仰向けで安静になります	 ベッドを起こし始め、看護師同伴での歩行を始めます	 病棟内を歩けます
トイレ	 制限はありません				尿の管を抜いてから、退院まで尿をためます
入浴	 シャワーに入れます。職員に声をかけてください			 体を拭きます	 シャワー浴ができます
食事	 夕食後は食べられません	 食事は食べられません  朝6時まで飲水できます	 手術後3時間が経過したら水が飲めます。腹痛、嘔気が無ければ夕食から食事がとれる場合もあります	 朝から食事が始まります	
その他	同意書を確認します	入れ歯やアクセサリーなどは外して下さい。手術着に着替え、手術室へ移動します	ご家族の方は、病室またはデイルームでお待ちいただきます		退院は午前中にお願います お大事にしてください

ご不明な点、お気づきの点がございましたらご遠慮なく看護師におたずねください。

注)この表はおおよその経過をお知らせしたものです。状態により変更することもありますので、あらかじめご承知おきください。