
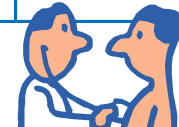



患者さんパスシート

カナ氏名
氏名
患者ID
担当医

様

適用開始日
適用予定日数 5日
パス名 腹腔鏡下腎摘除
コメント

経過	入院(手術前日)	手術当日(手術前)	手術当日(手術後)	手術後1日目	手術後2日目	手術後3日目～退院前日	退院
目標	予定通りに入院し、手術の準備を整えましょう	体調を整え手術に臨むことができるようにしましょう	手術後の安静を守りましょう	腸の運動を促すため積極的に歩行練習をしましょう	不安なく退院できるようにしましょう		
治療・処置	手術部位の周囲の毛を剃り、おへその処置をします	手術着に着替え、血栓予防の靴下をはきます	腹腔鏡下腎摘出術を手術室で行います	手術後は点滴、酸素マスク、お腹と尿道に管が入ります	 尿管やお腹の管を抜きます。管を抜いたあと、尿量を測っていただきます		
お薬	 使用中のお薬の確認をします。医師の指示に従い今まで飲んできた薬を飲んでいただきます		 痛みが強い場合は、痛み止めを使用するため看護師にお知らせ下さい				
注射		 手術が午後の場合、手術前から点滴を開始します	 翌朝まで点滴があります	 食事がとれれば点滴は終了します			
検査	 必要に応じて、入院時に採血等の検査を行う場合があります			 採血があります	必要に応じて採血などの検査を行う場合があります		
説明・指導	麻酔科による術前診察があります						
	入院の説明があります						退院についての説明があります
安静	制限はありません		 翌日までベッド上安静です。寝返りや、30度までベッドアップできます	ベッドを起し看護師見守りで歩行を始めます	病棟内を歩けます		
入浴	 シャワーに入れます			 体を拭きます	お腹の管を抜いた翌日からシャワー浴ができます。管がはいっていない場合、手術後2日目からシャワーできます		
食事	夕食まで食べられます。その後は食べられません。水分は指示の時間まで可能です	 朝から食事は食べられません。6時まで飲水できます	 手術後3時間後から水分をとる事が出来ます	 朝から食事が開始されます			
その他	同意書の確認をします	お化粧品・マニキュアを取り、入れ歯・ヘアピン・アクセサリー・時計などを外して下さい	手術中ご家族の方は、所定の控え室でお待ちいただきます			経過、体調を見て随時退院可能となります	午前中に退院になります。お大事になさって下さい

ご不明な点・お気づきの点がございましたら、ご遠慮なく看護師におたずねください

※この表はおおよその経過をお知らせするものです。状態により変更することもありますので、あらかじめご承知おきください