









# 患者さんパスシート

カナ氏名  
氏名  
患者ID  
担当医

様

適用開始日  
適用予定日数 7日  
パス名 腹腔鏡下腎尿管摘除術  
コメント

日付	/	/	/	/	/	/	
経過	入院(手術前日)	手術当日(手術前)	手術当日(手術後)	手術後1日目	手術後2日目	手術後3日目~7日目	退院
目標	予定通りに入院し、手術の準備を整えましょう	体調を整え、安心して手術に臨めるようにしましょう	手術後の安静を守りましょう	腸の運動を促すため積極的に歩行練習をしましょう	不安なく退院できるようにしましょう		
治療・処置	手術室で腹腔鏡下腎尿管全摘除術を行います						
	手術部位の周囲の毛を剃り、おへその処置をします	手術着に着替え、血栓予防の靴下をはきます	手術後は点滴、酸素マスク、お腹と尿道に管が入ります	 経過を見てお腹の管を抜きます	経過を見て尿の管を抜きます。管を抜いたあと尿量を測定していただきます		
処方	 使用中のお薬の確認をし、医師の指示に従いお薬を飲んでいただきます	 痛みが強いときは痛み止めを使用するため、看護師にお知らせ下さい					
注射	 手術が午後の場合、手術前から点滴を開始します	翌日まで点滴があります	 食事がとれれば点滴を終了します				
検査	必要に応じて、入院時に採血等の検査を行う場合があります	 翌日の朝まで心電図モニターがつきます	 採血があります	必要に応じて採血などの検査を行う場合があります			
説明・指導	入院の説明があります						 退院についての説明があります
	麻酔科による術前診察があります						
安静	制限はありません	 翌朝までベッド上安静になります。寝返りや30度までベッドアップできます	 ベッドを起し、看護師の見守りのもと歩行をはじめます	 病棟内を歩けます	病院内を歩けます		
入浴	 シャワーに入れます		 お身体を拭きます	お腹の管を抜いた翌日からシャワー浴ができます。管が入っていない場合、手術後2日目からシャワーできます			
食事	 夕食以降は食事を食べることはできません	朝6時まで飲水できます	 手術後3時間経過すれば飲水ができます	 朝から食事が始まります			
その他	同意書の確認をします	お化粧・マニキュアを取り、入れ歯・ヘアピン・アクセサリ・時計などを外して下さい	手術中、ご家族は所定の場所でお待ちいただきます	経過、体調を見て随時退院可能となります			午前中に退院になります お大事になさって下さい

ご不明な点・お気づきの点がございましたら、ご遠慮なく看護師におたずねください。

※この表はおおよその経過をお知らせするものです。状態により変更することもありますので、あらかじめご承知おきください。