















患者さんパスシート

カナ氏名
氏名
患者ID
担当医

様

適用開始日
適用予定日数 3日
パス名 円錐切除術
コメント

日付	/		/	
経過	入院・手術当日(手術前)	入院・手術当日(手術後)	手術後1日目	手術後2日目(退院日)
目標	入院中のスケジュールを理解しましょう	手術後の安静を守りましょう	手術後の注意点を理解しましょう	不安なく退院できるようにしましょう
治療・処置	手術の部位周囲の毛を剃ります 手術着に着替え、血栓予防のストッキングをはきます	足に血栓予防の機械をつけます 臍に管が1本入ってきます	 診察があります(ガーゼをとり消毒をします) 足の機械・ストッキングをはずしません	 医師の診察の後、退院になります 臍の管は退院までに抜去します
処方・注射	 使用中のお薬の確認をします手術の順番が2例目以降の方は手術前から点滴をします 点滴は翌日まで続けます		 点滴終了後、針を抜きます	
説明・指導	入院中の予定を説明します		トイレの際は、臍からの管が抜けていないか確認してください 抜けた場合は、看護師を呼んでください 	
安静	制限はありません 	 ベッド上安静です	朝から病棟内を歩けます 	制限はありません
トイレ	入院後浣腸があります	手術室から尿の管が入ってきます	尿の管を抜きます	
入浴	 シャワーに入れません		 看護師が身体を拭き、着替えをお手伝いします	 医師の診察後許可があればシャワーができます
食事	 飲んだり食べたりできません		 朝食から全粥、夕食から常食を食べられます	
その他	同意書と手術に必要な物品の確認をします お化粧品、マニキュアをとり、入れ歯、ヘアピン、アクセサリー、時計などはしないでください ご家族の方は病室か談話室でお待ちください			退院指導をします 次回の受診日を確認し、退院は午前中にお願います。 お大事にしてください

ご不明な点・お気づきの点がございましたらご遠慮なく看護しにお尋ねください。
この表はおおよその経過をお知らせしたものです。状態により変更することもありますので、あらかじめご承知おきください。