















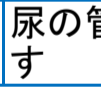



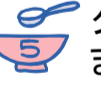

患者さんパスシート

カナ氏名
氏名
患者ID
担当医

様

適用開始日
適用予定日数 8日
パス名
コメント

子宮脱根治術 (VTH+膀胱底形成+肛門挙筋縫合)

経過	経過	入院(手術前室)	手術当日(手術前)	手術当日(手術後)	手術後1日目	手術後2日目	手術後3日目	手術後4日目	手術後5日目	手術後7日目(退院)	
目標	目標	入院中のスケジュールを理解しましょう。体調を整え手術に臨みましょう		手術後の安静を守りましょう	腸管運動を促すために積極的に歩きましょう。手術後の注意点を守りましょう		退院に向けて体調を整えていきましょう		不安なく退院できるようにしましょう		
治療・処置	治療・処置	診察があります。手術部位周囲の毛を剃ります	朝浣腸をします。手術着に着替え、血栓予防のストッキングをはきます	子宮脱根治術を手術室で行います 	朝、診察があります(ガーゼを取り、消毒をします)						
				足に血栓予防の機械をつけます	血栓予防のストッキングをはきます						退院前に診察をします
注射・お薬	処方	入院後下剤を飲みます			疼痛時は鎮痛薬を内服することができます 						
	注射		 手術の順番が2例目以降の方は手術前から点滴があります	 手術中から点滴があります	 夕方まで点滴があります						
検査	検査				 朝採血をします				 朝採血をします		
説明・指導	説明・指導	入院中の予定を説明します		状況により栄養士、薬剤師から説明があります						退院および退院後の生活について説明があります	
看護	安静	 制限はありません		 ベッド上安静です	朝から病室内を歩けます	 病棟内を歩けます	制限はありません				
	入浴	 シャワーが浴びられます			 看護師が体を拭き、着替えをお手伝いします	 温かいおしぼりをお渡しします。ご自身で体を拭くことができます	 希望時シャワーが浴びられます				
	トイレ			手術後から尿の管が入ってきます						 尿の管を抜きます	
		排便後、ウォシュレットをしましょう。抜糸まで排便後に消毒をするのでナースコールでお知らせください									
食事	食事	 夕食まで食べられます	 0時から飲んだり食べたりできません		 朝から水分がとれます。夕食から食事(3分粥)が食べられます	 夕食から5分粥になります	夕食から全粥になります	 夕食から通常のお食事になります			
その他	その他	同意書と手術に必要な物品の確認をします		お化粧品、マニキュアをとり、入れ歯、ヘアピン、アクセサリ、時計などはしないでください。手術中ご家族の方は談話室でおまちください							退院は午前中にご利用します。次回受診日を確認しましょう

ご不明な点・お気づきの点がございましたら、ご遠慮なく看護師におたずねください。
※この表はおおよその経過をお知らせするものです。状態により変更することもありますので、あらかじめご承知おきください。