

















患者さんパスシート

カナ氏名
氏名
患者ID
担当医

適用開始日
適用予定日数 6日
パス名
コメント
腹腔鏡下手術(子宮)

日付	/		/		/		/		
経過	入院	手術当日 (手術前)	手術当日 (手術後)	手術後1日目	手術後2日目	手術後3日目	手術後4日目 (退院)		
目標	入院中のスケジュールを理解しましょう 体調を整え手術に臨みましょう		手術後の安静を守りましょう		痛みをコントロールしながら積極的に歩きましょう		体調を整え、不安なく退院できるようにしましょう		
治療・処置	診察があります 臍の汚れを取り除き、手術部位 周囲の毛を剃ります。血栓予防 のストッキングのサイズを測り ます	朝、浣腸があります 手術着に着替え、血栓予防 のストッキングをはきます	両足に血栓予防の機械をつけます 痛み止めの管が背中に入ります		足の機械を外します		ストッキングを外し ます	内診をします	
処方	飲んでいるお薬を確認します 医師の指示に従い、続けて飲 む薬を決めます 入院後に下剤を飲みます								
注射	 手術の順番が2例目 以降の方は手術前 から点滴があります		 手術中から点滴があります		 点滴終了後針を抜き ます				
検査					 採血があります		 採血があります		
安静	制限はありません		ベッド上安静です		病棟内を歩けます		制限はありません		
トイレ	制限はありません		手術室から尿の管が入ってき ます		尿の管が抜けます				
入浴	 シャワーが浴びられます	 看護師が身体を拭きます		 看護師が体を拭き、着 替えをお手伝いします		 温かいおしぼり をお渡しします。ご 自身で体を拭くこ とができます		 シャワーが浴び られます	
説明・指導	入院中の予定の説明をします		状況により栄養士、薬剤師から説明があります					退院後の生活について指 導があります(別紙説明)	
食事	 夕食まで食べられます	 0時から食べたり飲 んだりできません		 朝から水分がとれます 夕食から食事が食べ られます(5分粥)		 夕食から全粥にな ります		 夕食から普通 のお食事になりま す	
その他	手術の同意書を確認します 手術に必要な物品を確認しま す		お化粧品、マニキュアをとり、入れ歯、ヘアピン、アクセサリ、時 計などはしないでください ご家族の方は、手術終了まで談話室でお待ちください				 退院は午前中にお願 いします(次回受診日の確認を してください)		

ご不明な点・お気づきの点がございましたらご遠慮なく看護師にお尋ねください。
この表はおおよその経過をお知らせしたものです。状態により変更することもありますので、あらかじめご承知おきください。