






科 主治医：

担当医：

受け持ち看護師：

月 日	/	/	/	/
経 過	入 院	手術当日	手術後1日目	退 院
目 標	☆入院のスケジュールを理解しましょう	☆手術の注意事項を理解しましょう	☆正しい点眼方法を理解して実施しましょう	☆不安なく退院出来るようにしましょう
治 療	手術をする眼に1日4回（朝・昼・夕・寝る前）抗菌薬の点眼を行います	手術の1時間前から、瞳を開く点眼をします 朝診察があります	朝看護師が眼帯を外し、洗眼します 洗眼後1日4回の点眼を開始して下さい 朝診察があります	退院後も医師の指示があるまで、点眼を続けて下さい 朝診察があります
処 置				
注 射		朝食後から退院日の夕食後まで抗菌薬を飲みます 必要時、点滴がすぐ出来るように腕に管を入れておきます	⇒	⇒
お 薬				
検 査			午後に視力検査があります	
説明・指導	手術の予定についてビデオを見ます。 薬剤師より点眼指導があります		点眼の練習をします	⇒
安 静	制限はありません	手術後1時間はベッドで安静が必要です。その後は制限ありません	制限はありません	⇒
トイレ	制限はありません	手術後1時間は車椅子でトイレとなります	制限はありません	⇒
入 浴	制限はありません	手術後は洗顔・洗髪・入浴はできません	⇒	入浴できます。ただし眼の感染予防のため、次回受診日まで顔は濡らさないで下さい
食 事	制限はありません	手術時間により、食事の変更があります	制限はありません	⇒
その他	同意書を確認します	お化粧品、マニキュアをとり、入れ歯、ヘアピン、アクセサリ、時計などはしないで下さい		退院は午前中にお願ひします お大事に・・・★

ご不明な点・お気づきの点がございましたらご遠慮なく看護師にお尋ねください。

この表はおおよその経過をお知らせしたものです。状態により変更することもありますのであらかじめご承知ください。

静岡市立静岡病院