























# 患者さんパスシート

カナ氏名  
氏名  
患者ID  
担当医

様

適用開始日  
適用予定日数 7日  
パス名 鼓室形成手術パス  
コメント

日付	/	/	/	/	/	/	/	/
経過	入院	手術日(手術前)	手術日(手術後)	手術後1日目	手術後2日目	手術後3日目	手術後4日目	退院
目標	手術の必要性と入院のスケジュールを理解しましょう		手術後の安静を守りましょう	手術の副作用を理解し対応できるようにしましょう			安心して退院できるようにしましょう	
治療・処置	手術する耳の周囲の毛を剃ります	鼓室形成手術を手術室で行います 		朝、医師の診察があります				
処方	 使用中のお薬を確認します			 新しいお薬が処方されます			退院のお薬が処方されます	
注射			 点滴があります					
説明・指導	入院の説明があります			状況により薬剤師、栄養士から説明があります  			退院の説明があります	
検査				 採血・聴力検査があります			 採血があります	
安静	制限はありません 		床上安静です。手術6時間後に付き添い歩行でトイレに行けます	トイレまで歩行できたら尿の管を抜きます。			制限はありません 	
トイレ	制限はありません		 					
清潔	 シャワーには入れません	シャワーには入れません		創部の管が抜けるまでは、下半身のみシャワーができます 管が抜けたら、全身シャワー、洗髪ができます  			退院後は入浴が出来ます 	
食事	 夕食から食事ができます	 飲んだり食べたりできません。朝6時まで水分がとれます	 手術から6時間経過し、むせが無ければ水分がとれます	 朝から食事が開始されます。食事の制限がある方、食事の形態の変更を希望される方は栄養士、看護師にご相談ください。				
その他		化粧、マニキュアを取り、入れ歯、ヘアピン、アクセサリー、時計などは外してください						医師の診察後に退院です

ご不明な点・お気づきの点がございましたら、ご遠慮なく看護師におたずねください。

※この表はおおよその経過をお知らせするものです。状態により変更することもありますので、あらかじめご承知おきください。