

患者さんパスシート




















カナ氏名
氏名
患者ID
担当医

様

適用開始日
適用予定日数
パス名
コメント

9日

喉頭微細手術(沈黙1週間)

日付	/		/		/ ~ /		/	
経過	入院(手術前日)	手術日(手術前)	手術日(手術後)	手術後1日目	手術後2~6日目	手術後7日目	退院	
目標	入院中のスケジュールを理解しましょう		体調を整え手術に臨みましょう		合併症予防のため沈黙療法を守り体を動かしましょう		生活に不安がないよう退院準備をしましょう	
治療・処置			喉頭微細手術を行います 		術後1週間は、声を出す事が出来ません 			沈黙療法は終了となりますが発声は1ヶ月程度最小限にしてください
	入院後体重をはかります	血栓予防のストッキングをはいて、着替えて手術室へ歩いていきます	手術後心電図と酸素を測る器械をつけます 心電図は3時間 酸素は翌朝まで装着します 					退院前に医師の診察があります
お薬	 飲んでいるお薬をお預かりします	 朝の薬がある場合は、お渡ししますので服用してください						 痛み止めの薬をお渡しいたします
注射			 朝から点滴があります					
検査					 採血があります			
説明・指導	入院の説明があります						退院時に看護師から次回の診察と注意、薬剤師から薬について説明します	
安静	制限はありません		 手術後は安静です 酸素を中止できれば6時間後より歩行が可能となります	制限はありません				
トイレ			 手術後は尿の管が入ってくる場合があります	尿の管が入っていたら管をとります。その後はトイレに行けます				
清潔	シャワーに入れます				 身体を拭きます	 シャワーに入れます		
食事	食事は夕食まで食べられます。病状により食事の制限があります		 朝から食事は食べられません。お水は6時まで飲む事が出来ます	 手術後6時間立てばお水を飲む事が出来ます	 朝から食事が始まります。お粥が出来ます	 ご希望により、ご飯に変更できます		
その他	手術の同意書を確認します		化粧・指輪・ネックレス・ヘアピン等は外してください 貴重品はご家族にお預けください		痛みがある、眠れないなど、何かありましたら看護師にお知らせください			

ご不明な点・お気づきの点がございましたら、遠慮なく看護師にお尋ねください

この表はおおよその経過を示した物で、状態により変更する事もありますので予めご承知おきください。