


















患者さんパスシート

カナ氏名  
氏名  
患者ID  
担当医

様

適用開始日  
適用予定日数 4日  
パス名 喉頭微細手術(沈黙なし)  
コメント

日付	/	/	/	/
経過	入院	手術日(手術前)	手術日(手術後)	手術後1日目 退院
目標	手術の必要性と入院のスケジュールを理解しましょう		手術後の安静を守りましょう	安心して退院できるようにしましょう
治療・処置		喉頭微細手術を手術室で行います 		朝、医師の診察があります (処置室または病室で行います)
処方	 使用中のお薬の確認をします			 痛みの強いときは痛み止めのお薬が使用できます看護師にご相談ください
注射			 点滴があります	
検査			 採血があります	
説明・指導	入院の説明があります			退院の説明があります
安静	制限はありません 		床上安静です  手術6時間後に酸素吸入が終了していたら、付き添い歩行でトイレに行けます 	トイレまで歩行できます トイレまで歩行できたら尿の管を抜きます
トイレ				制限はありません 
清潔	 シャワーには入れます	シャワーには入れません 		 シャワーが出来ます
食事	 夕食から食事ができます	 飲んだり食べたり出来ません 朝6時まで水分がとれます	手術から6時間経過し、むせが無ければ水分がとれます 	 朝から食事が開始されます。食事の制限がある方、食事の形態の変更を希望される方は栄養士、看護師にご相談ください
その他		化粧、マニキュアを取り、入れ歯、ヘアピン、アクセサリー、時計などは外してください		医師の診察後退院になります

ご不明な点・お気づきの点がございましたら、ご遠慮なく看護師におたずねください。

※この表はおおよその経過をお知らせするものです。状態により変更することもありますので、あらかじめご承知おきください。