




















患者さんパスシート

カナ氏名
氏名
患者ID
担当医

様

適用開始日
適用予定日数 7日
パス名 甲状腺全摘術パス
コメント

日付	/	/	/	/	/	/	/
経過	入院	手術当日(手術前)	手術当日(手術後)	手術後1日目	手術後2日目	手術後3日目	手術後4日目～ 退院
目標	入院中のスケジュールを理解しましょう	体調を整え手術に臨みましょう	手術後の安静を守りましょう	傷からの感染を防ぐため、傷に触れないようにしましょう			内服薬の必要性を理解し、不安なく退院できるようにしましょう
治療・処置		 手術室で甲状腺全摘術を行います	手術部位から管が入ってきます	手術部位の管から出血量が減ったら、管が抜けます			傷口のフィルムをはがします
		血栓予防のためのストッキングをはきます	両足に血栓予防の機械をつけます	医師の回診があります 病室または処置室で行います 血栓予防のストッキング・機械は不要となります。職員が取り外します			
お薬	 飲んでいる薬を確認します			 新たにお薬が処方されます			一部のお薬が減量されます
				 疼痛・発熱時にはお薬を使用しますので、看護師に声をかけてください			退院時にお薬が処方されます
注射		 手術前から点滴が始まります	 手術後も点滴が続きます	 朝まで点滴をします			
検査				 朝採血があります			
説明・指導	入院の説明をします			状況により薬剤師、栄養士から説明があります			 
	夕方医師より手術の説明があります						
安静	制限はありません		手術後はベッド上安静です。首を枕で固定します。6時間経過して問題なければ付き添いで歩行できます	朝から歩行できます	 制限はありません		
トイレ	制限はありません		手術室より尿の管が入ってきます	朝、尿の管が抜け、トイレにいきます	 制限はありません		
シャワー	制限はありません			 体を拭くことができます	 手術部位の管が抜けた翌日からシャワーができます		退院後は入浴ができます
食事	24時まで食事ができます	 食事はできません 朝6時まで水分が摂取できます	 食事はできません 水分は6時間後より摂取できます	 朝からおかゆが食べられます	希望により食事の形態変更ができます		
その他	同意書の確認をします	お化粧品、マニキュアを取り、入れ歯、ヘアピン、アクセサリ、時計などしないでください					 診察後午前中に退院です

注)ご不明な点・お気づきの点がございましたらご遠慮なく看護師にお訪ねください。
この表はおおよその経過をお知らせしたものです。種々の都合により予定通りでないこともありますので、あらかじめご了承ください。