



























# 患者さんパスシート

カナ氏名  
氏名  
患者ID  
担当医

様

適用開始日  
適用予定日数 2日  
パス名 小手術(1泊2日)前投与あり  
コメント

日付	/					
経過	入院	(手術前)	抜歯後	抜歯1時間後	止血確認後	術後1日
目標	入院の必要性とスケジュールを理解しましょう		抜歯後の注意事項を理解しましょう			不安無く退院できるようにしましょう
治療・処置	昼食後、歯磨きをしてください 	口腔外科外来で抜歯をします 	ガーゼをかんだまま部屋に戻ります。抜歯後1時間ガーゼをかんでください	止血を確認します 出血がある場合はもう1時間ガーゼをかんでいただきます		午前8時頃から西館7階口腔外科処置室で診察があります。医師の診察後から歯磨きとうがいができます  
内服薬	使用中のお薬を確認します 			止血確認後、痛みが強いときは、痛み止めのお薬を飲むことができます 		 朝から抗生物質の内服が開始されます
注射	午後2時頃から点滴が始まります 	緊張をとるために肩に注射を行います 	痛みが強いときは痛み止めの点滴を行います 		午後10時から抗生物質の点滴を行います 	
説明・指導	入院の説明があります		状況により薬剤師・栄養士から説明があります  			退院の説明があります 
安静	制限はありません 	車椅子で口腔外科外来へ移動します 	 ベッド上安静です		止血確認後、制限はありません	 制限はありません
トイレ	制限はありません 	注射前にトイレを済ませましょう				 制限はありません
清潔		シャワー浴はできません	 うがい・歯磨きはできません	ガーゼをとった後、出血する可能性があります うがい、歯磨きは行わないでください 		 歯磨き・うがいを行い、口中の清潔を保ちましょう  シャワーができます
食事	制限はありません	昼食後から食事・水分はとれません 			水分はとれます 夕食から全粥・きざみ食になります 	
その他						退院後に熱が出たり、腫れがひどくなったりした場合は受診してください

ご不明な点・お気づきの点がございましたら、ご遠慮なく看護師におたずねください。

※この表はおおよその経過をお知らせするものです。状態により変更することもありますので、あらかじめご承知おきください。