




















患者さんパスシート

カナ氏名
氏名
患者ID
担当医

適用開始日
適用予定日数
パス名
コメント

11日
半月板手術

日付	/		/		/		/ ~ /		/			
経過	入院・手術前日		手術当日(手術前)		手術当日(手術後)		手術後1日目		手術後2日目 ~ 退院前日		退院	
目標	手術の必要性と入院のスケジュールを理解しましょう		体調を整え不安なく手術に臨みましょう		手術後の安静を守りましょう		ベッドから離れる時間を作りましょう。車椅子で移動してトイレに行きましょう		不安無く退院できるようにしましょう			
治療・処置			血栓予防のストッキングをはきま す		手術室で半月板手術を行います		血栓予防の機械をつけます 心電図のモニターを手術後3時間までつけます		歩行が安定したら血栓予防の機械を外します 膝の固定装具(ニープレス)を装着します			
処方	 使用中のお薬の確認をします。				内服薬は休薬です (医師の指示で内服する場合があります)		 痛みが強いつきには、痛み止めのお薬を使用します。看護師にお伝え下さい。					
注射			 水分補給の点滴を午前手術の場合0時から、午後手術の場合6時から開始します				水分補給のための点滴は食事が5割食べられたら終了です					
検査					 手術後抗生物質の点滴を行います		 採血があります		状況により採血・レントゲン等の検査があります			
説明・指導	入院の説明があります						状況により薬剤師・栄養士から説明があります		 		退院の説明があります	
リハビリ							リハビリが始まります。運動のしやすい服装と靴の用意をしましょう		 			
安静	制限はありません				ベッド上安静です。頭側の挙上はできません		移動時はニープレスを装着し、患肢は免荷(体重をかけない)でリハビリの進行状況により、車椅子または松葉杖を使用します					
トイレ	制限はありません				手術室で尿の管を入れます。(希望があれば入れないことも可能です。)		尿の管を抜きます。リハビリの進行状況によりトイレに行くときは看護師が付き添います。ナースコールでお知らせ下さい。				  	
清潔	 シャワーに入れます		シャワー・洗髪はできません				看護師が体を拭き、パジャマに着替えます		体を拭くことが出来ます 創がガーゼからフィルムになったらシャワーに入れます		 	
食事	  24時以降は食事・水分は摂取できません		帰室3時間後お腹の動きを見て水分がとれます		 朝から食事ができます 制限食や食事の形態に希望がある方は栄養士、看護師にご相談下さい							
その他	手術の同意書の確認をします		化粧、マニキュアを取り、入れ歯、ヘアピン、アクセサリ、時計などは外してください。						退院は創部の状況やリハビリの状況で医師が判断します		午前中に退院です。お大事になさって下さい	

ご不明な点・お気づきの点がございましたら、ご遠慮なく看護師におたずねください。
※この表はおおよその経過をお知らせするものです。状態により変更することもありますので、あらかじめご承知おきください。