













患者さんパスシート		カナ氏名 氏名 患者ID 担当医		適用開始日 適用予定日数 パス名 コメント		9日～15日 緊急入院脳梗塞パス(エダラボン)		
日付	／		／		／	／	／	
経過	入院		入院2日目	入院3日目	入院4日目	入院5日目	入院6日目～退院前日	退院
目標	治療の必要性和入院後のスケジュールを理解しましょう			治療後の安静を守りましょう		退院に向け準備を進めましょう		不安なく退院できるようにしましょう
治療・処置	HCU病棟で治療のための点滴があります 状況により心電図モニター、酸素吸入をします			モニター、酸素が不要になれば一般病棟へ移動します				
内服薬		使用中的お薬を確認します	飲水ができるようになれば内服が再開します		内服ができるようになれば、脳梗塞の再発予防のための薬が内服に変更されます			
注射		点滴があります		点滴があります 食事がとれるようになったら点滴が減量されます	点滴が終了したら点滴の針を抜きます			
検査	外来で頭のCT・胸部レントゲン・心電図・採血などの検査があります			状況により採血・CT検査などを行います				
説明・指導	入院の説明があります		状況により栄養士・薬剤師から説明があります					退院の説明があります
安静		ベッド上安静です 30度まではベッドアップできます	リハビリの状況により安静度が変わります			 ふらつきが無ければ病棟内歩行できます 初回歩行時は看護師が付き添います		
リハビリ			リハビリが必要な方は、状況に合わせたリハビリを行います。運動のしやすい服や靴の準備をお願いします					
トイレ	ベッド上で行います		尿の管が入る場合があります 歩行ができるようになったら尿の管を抜き、トイレに行けます					
清潔	シャワーには入れます				身体を拭くことができます			状態が落ち着けばシャワーに入れます
食事		飲んだり食べたりできません		飲み込みの状態を確認してから飲水や食事が開始されます 飲み込みの状態では食事の形態が変わります。むせたり、食べられ無い状態では点滴や経管栄養で対応します				
その他	入院の手続き、同意書の確認があります		せん妄症状(時間や場所の感覚がわからない。幻覚、幻聴、怒りっぽくなるなど)がみられる場合は薬剤の使用を検討します		状態が落ち着けば退院です。 退院後の自宅での生活に不安のある方は、リハビリ病院や介護施設などへの転院について病棟担当の相談員からご連絡させていただきます。 転院の場合、施設申込や介護申請が必要となります。			午前中に退院になります お大事にしてください

ご不明な点・お気づきの点がございましたら、ご遠慮なく看護師におたずねください。
 ※この表はおおよその経過をお知らせするものです。状態により変更することもありますので、あらかじめご承知おきください。