













ロボット支援下腹腔鏡下腎部分切除術



様 患者様用クリニカルパス

泌尿器 科 主治医： 担当医： 受け持ち看護師：

月 日	/	/	/	/	/	
経 過	入院（手術前日）	手術当日（術前）	手術当日（術後）	術翌日	術後2日目	術後3日目以降
目 標	予定通りに入院し、手術の準備を整えましょう。	精神的、身体的に問題無く手術に臨む事ができる。	手術後の安静を守りましょう。	腸管運動を促すため積極的に歩行練習をしましょう。		不安なく退院出来る様にしましょう。
治 療	下剤の服用予定はありません。手術部位の周囲の毛を剃り、おへその処置をします。	基本的に浣腸や下剤の処置は行いません。	手術後は点滴、酸素マスク、お腹と尿道に管が入ります。	経過をみて、適宜尿道の管やお腹の管を抜きます。		
注 射	医師の指示に従い今まで飲内服していた薬を飲んで下さい。	点滴を開始して手術室へ移動となります。	術後、痛みが強い場合は痛み止めを使用するため看護師にお知らせ下さい。	1日4本の持続点滴があります。	食分量や経過によって、随時点滴がなくなります。	
お 薬						
検 査	必要に応じて、入院時に採血等の検査を行う場合があります。		採血があります。 	採血があります。	採血があります。 	必要に応じて採血などの検査を行う場合があります。
説明・指導	麻酔科による術前診察があります。（手術当日になる事もあります）		ご家族の方は、所定の控え室でお待ち頂きます。			切除した組織の結果は、退院後に外来で説明致します。
安 静	制限はありません。	術衣に着替え、手術室へ移動します。血栓予防のストッキングを履きます。	GHCUI入室し、ベッド上安静になります。	ベッドを起こし始め、看護師同伴での歩行を始めます。	病棟内を歩けます。	
入 浴	入浴可能です。			お身体を拭きます。	お腹の管を抜いた翌日よりシャワー浴ができます。	
食 事	夕食後は絶食、飲水は所定の時間まで可能です。		食事、水分はとれません。	飲水開始の予定です。ガスが出たら医師または看護師にお伝え下さい。食事が始まります。		
その他	同意書を確認します。	出棟前に入れ歯やアクセサリー、時計などは外して下さい。 				経過、体調をみて随時退院可能となります。お大事になさって下さい。退院は午前中にお願います。

ご不明な点・お気付きの点がございましたらご遠慮なく看護師にお尋ねください。

静岡市立静岡病院